

Федеральная служба государственной статистики
ТЕРРИТОРИАЛЬНЫЙ ОРГАН
ФЕДЕРАЛЬНОЙ СЛУЖБЫ ГОСУДАРСТВЕННОЙ СТАТИСТИКИ
ПО ЧЕЛЯБИНСКОЙ ОБЛАСТИ

При использовании данных ссылка
на Челябинскстат обязательна.
Перепечатке и тиражированию
не подлежит.

СЕМЬИ В ЧЕЛЯБИНСКОЙ ОБЛАСТИ

**по итогам
Всероссийской переписи
населения 2002 года**

Статистический сборник



Челябинск

Редакционная коллегия:

Ю.А. Даренских – Председатель редакционной коллегии

Н.С.Колотова, Л.М.Романенко, Е.А.Елисеева, О.А.Лосева,
М.М. Чернышова, Е.В. Бухарина, А.Ю.Фоминых

«Семьи в Челябинской области по итогам Всероссийской переписи населения 2002 года» Стат.сб./ Челябинскстат, Челябинск, 2006 – 90 с.

Представленные в сборнике таблицы с итогами переписи содержат подробную информацию о числе и составе семей по Челябинской области. Сведения о семьях представлены в абсолютных и относительных показателях.

Сборник предназначен для работников органов управления, научных, предпринимательских кругов, профессорско-преподавательского состава, аспирантов, студентов, других заинтересованных лиц.

СОДЕРЖАНИЕ

ПРЕДИСЛОВИЕ	5
ОБЩИЕ СВЕДЕНИЯ	6
1. МЕЖПЕРЕПИСНЫЕ СРАВНЕНИЯ	8
1.1. Число семей и распределение их по типам и размеру по Челябинской области по итогам переписей населения 1989 и 2002 гг.	8
1.2. Распределение семей по типам по Челябинской области по итогам переписей населения 1979, 1989 и 2002 гг. (на 1000 всех семей).....	21
1.3. Число семей и распределение их по числу детей моложе 18 лет по Челябинской области по итогам переписей населения 1989 и 2002 гг.	22
1.4. Число семей и распределение их по размеру и числу детей моложе 18 лет по Челябинской области по итогам переписей населения 1989 и 2002 гг.	23
2. СЕМЬИ ПО СОСТОЯНИЮ НА 9 ОКТЯБРЯ 2002 ГОДА	29
2.1. Число семей и распределение их по типам, размеру и числу детей моложе 18 лет по Челябинской области по итогам переписи населения 2002 года.....	29
2.2. Распределение семей по типам, размеру и числу детей моложе 18 лет по Челябинской области по итогам переписи населения 2002 года (на 1000 семей соответствующего типа по размеру семьи)	59
2.3. Распределение семей по типам, размеру и числу детей моложе 18 лет по Челябинской области по итогам переписи населения 2002 года (на 1000 семей соответствующего размера).....	77
Приложение Образец переписного листа формы Д	96

В сборнике приняты следующие условные обозначения:

- - явление отсутствует
- ... - данные отсутствуют
- 0 - значение числа меньше 1

ПРЕДИСЛОВИЕ

Материалы сборника о семьях получены в результате электронной обработки регламентных таблиц Всероссийской переписи населения 2002 года.

С тем, чтобы иметь возможность для межпереписных сравнений, из состава частных домохозяйств по родственному признаку выделены семьи. В данном сборнике обобщена информация по числу, составу и типам семей, как по итогам переписи населения 2002 года, так и в сравнении с предыдущими переписями.

В таблицах, содержащих информацию о числе детей моложе 18 лет, в число детей моложе 18 лет не включаются лица до 18 лет, состоящие в браке и имеющие детей.

В первом разделе представлены межпереписные сравнения по числу и составу семей.

В таблице 1.1 приводится сравнение переписи населения 2002 года с переписью 1989 года *по числу семей, их по типам и размеру*, а также *средний размер семьи* каждого типа по Челябинской области.

В таблице 1.2 представлено распределение семей по их типам по Челябинской области по итогам переписей населения 1979, 1989 и 2002 гг. *в относительных показателях* (на 1000 всех семей).

В таблице 1.3 содержатся сравнительные данные переписей населения 1989 и 2002 гг. о распределении семей *по числу детей моложе 18 лет* по Челябинской области.

В таблице 1.4 приведена более подробная информация переписей населения 1989 и 2002 гг. по числу детей моложе 18 лет в семьях Челябинской области.

Во втором разделе сборника содержится информация о семьях по итогам переписи населения 2002 года.

В таблице 2.1 приводится распределение семей по типам, размеру и числу детей моложе 18 лет по Челябинской области по итогам переписи населения 2002 года.

В таблице 2.2 представлена информация о семьях по типам, размеру и числу детей моложе 18 лет *в относительных показателях (в расчете на 1000 семей соответствующего типа по размеру семьи)*.

В таблице 2.3 приводятся *относительные данные* о семьях по типам, размеру и числу детей моложе 18 лет по Челябинской области по итогам переписи населения 2002 года *(на 1000 семей соответствующего размера)*.

Таблицы по семьям были получены только в целом по субъектам Российской Федерации, разработка муниципального разреза по программе переписи не предполагалась.

ОБЩИЕ СВЕДЕНИЯ

В перепись 2002 года впервые появилось понятие домохозяйства, - опрос населения производился в рамках каждого из них.

Домохозяйство – это группа людей, проживающих в одном жилом помещении или его части, совместно обеспечивающих себя пищей и всем необходимым для жизни, то есть полностью или частично объединяющих и расходующих свои средства. Эти люди могут быть связаны отношениями родства или отношениями, вытекающими из брака, либо быть не родственниками, либо и теми и другими. Домохозяйство могло состоять и из одного человека, живущего самостоятельно и обеспечивающего себя пищей и всем необходимым для жизни. Из определения понятия следует, что домохозяйство объединяло людей (не обязательно родственников), ведущих общее хозяйство. И, наоборот, если родственники, проживающие в одном помещении, вели отдельное хозяйство, то они учитывались, как самостоятельные домохозяйства.

В перепись 1989 года понятие домохозяйства не использовалось, учет населения производился только в рамках семей. В отличие от домохозяйства в семье были объединены только родственники, и одиночки не считались семьей.

В связи с тем, что в результате обработки материалов Всероссийской переписи населения 2002 года из числа домохозяйств **по родственному признаку** были выделены **семьи**, появилась возможность представить сведения о них в данном сборнике, а также сравнить их число, состав и размер с аналогичными данными итогов предыдущей переписи (1989 года).

Таблица, характеризующая семьи, получена по итогам переписи 2002 года лишь в целом по области и не имеет разреза городов и районов.

По итогам переписи 1989 года было учтено 1005,5 тыс. семей.

Число семей, входящих в состав частных домохозяйств, учтенное в перепись 2002 года, составило 1035,8 тыс., в них насчитывалось 3174,9 тысяч членов семей. За межпереписной период (1989-2002гг.) общее число семей увеличилось на 30,3 тысячи.

Вместе с тем, количество детей моложе 18 лет в семьях значительно сократилось – на 203,7 тыс. человек (на 21 процент).

Соответственно, **средний размер семьи** составил 3,1 человек, что на 0,1 меньше, чем в перепись 1989 года (3,2 человека).

Уменьшение среднего размера семьи произошло как в городской местности: с 3,2 человек до 3,0 человек, так и в сельской местности: с 3,3 человек до 3,2 человек.

Из общего количества семей, семьи имеющие детей моложе 18 лет, составляли 545,6 тысяч (53 процента). На 1000 всех семей приходится 527 семей, имеющих детей в возрасте моложе 18 лет.

На 1000 всех семей приходится:

- 716 семей, состоящих из одной супружеской пары (с детьми и без детей);
- 22 семьи, состоящие из двух и более супружеских пар (с детьми и без детей);
- 171 семьи, состоящие из матери с детьми;
- 18 семей, состоящих из отца с детьми;
- 73 прочие семьи.

Аналогичные данные по итогам переписи 1989 года: число семей, имеющих детей до 18 лет составляло 586,4 тысячи (58,3 процента). На 1000 всех семей приходилось 583 семей, имеющих детей в возрасте моложе 18 лет.

За межпереписной период значительно изменился состав семей, что наглядно видно из рисунка 1.

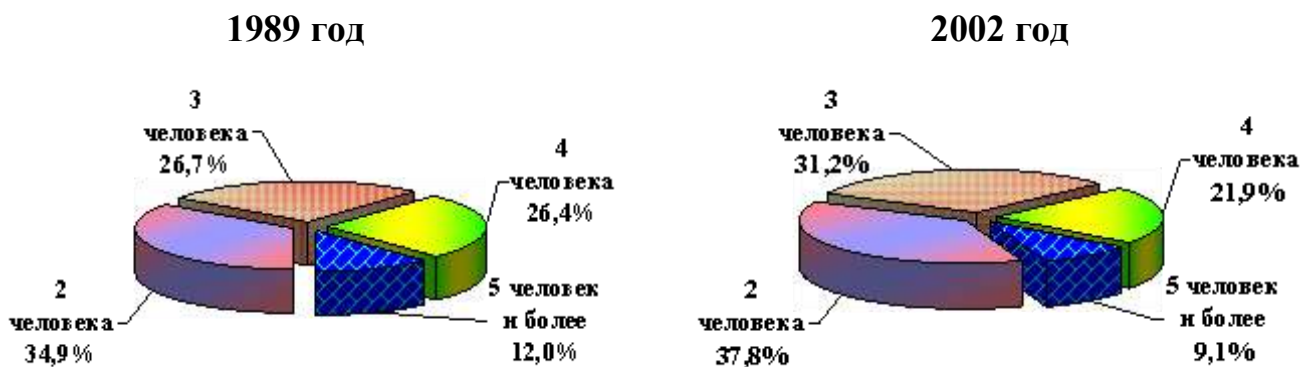


Рис. 1 Семьи по их размеру в 1989 и 2002 гг.

1. МЕЖПЕРЕПИСНЫЕ СРАВНЕНИЯ

1.1. Число семей и распределение их по типам и размеру по Челябинской области по итогам переписей населения 1989 и 2002 гг.

	Число семей	В них детей моложе 18 лет	Из общего числа семей - семьи, состоящие из				
			2 человек	3 человек	4 человек	5 человек	6 человек
А	1	2	3	4	5	6	7
Городское и сельское население							
Все семьи							
1989	100548 3	96837 6	350685	268297	265221	86083	24851
2002	103583 1	76466 9	391299	323211	227104	65523	19727
Семьи с одной супружеской парой							
1989	799264	79742 4	236056	222095	248180	72494	14560
2002	741389	55422 8	224585	248559	201405	50997	11327
Семьи с одной супружеской парой с детьми и без детей							
1989	692246	68450 6	236056	195486	211026	39759	6492
2002	621109	44121 6	224585	218074	153540	20434	3177
Семьи с одной супружеской парой с детьми и без детей, с одним из родителей супругов							
1989	55197	53949	-	16505	20467	15148	2574
2002	43661	37936	-	11669	18019	11946	1675
Семьи с одной супружеской парой с детьми и без детей, с одним из родителей супругов (или без него) и с другими родственниками							
1989	51821	58969	-	10104	16687	17587	5494
2002	76619	75076	-	18816	29846	18617	6475
Семьи, состоящие из двух и более супружеских пар с детьми и без детей, с одним из роди-							

телей (или без него) и с другими родственника- ми (или без них)								
1989	28612	36489	-	-	4300	10698	9514	
2002	22839	26116	-	-	3370	8974	6839	

	<i>Из общего числа семей - семьи, состоящие из</i>					Средний размер семьи, человек
	7 чело- век	8 чело- век	9 чело- век	10 человек и более		
				число семей	в них чле- нов семей	
А	8	9	10	11	12	13
Городское и сельское население						
Все семьи						
1989	6977	2057	822	490	5237	3,2
2002	5685	2030	680	572	6164	3,1
Семьи с одной супружеской парой						
1989	4025	1145	471	238	2513	3,3
2002	2941	981	343	251	2665	3,2
Семьи с одной супружеской парой с детьми и без детей						
1989	2377	634	290	126	1327	3,1
2002	817	299	111	72	766	3,0
Семьи с одной супружеской парой с детьми и без детей, с одним из родителей супругов						
1989	350	103	38	12	125	4,1
2002	260	59	22	11	115	4,1
Семьи с одной супружеской парой с детьми и без детей, с одним из родителей супругов (или без него) и с другими родственниками						
1989	1298	408	143	100	1061	4,5
2002	1864	623	210	168	1784	4,3
Семьи, состоящие из двух и более супружеских пар с детьми и без детей, с одним из родителей (или без него) и с другими родственниками (или без них)						
1989	2722	823	325	230	2497	5,6
2002	2261	861	276	258	2838	5,6

	Число семей	В них детей моложе 18 лет	Из общего числа семей - семьи, состоящие из				
			2 чело- век	3 чело- век	4 чело- век	5 чело- век	6 чело- век
А	1	2	3	4	5	6	7
Семьи, состоящие из матери с детьми		10926					
1989	139670	4	91130	38809	7987	1244	338
2002	177470	5	112739	52727	10041	1459	342
Семьи, состоящие из матери с детьми							
1989	120974	88855	91130	25026	3760	713	226
2002	152259	10236	112739	33680	4655	820	240
Семьи, состоящие из матери с детьми, с одним из родителей матери (отца)							
1989	18696	20409	-	13783	4227	531	112
2002	25211	24978	-	19047	5386	639	102
Семьи, состоящие из отца с детьми							
1989	11027	6546	7376	2991	530	102	20
2002	18567	10287	12223	5301	880	116	29
Семьи, состоящие из отца с детьми							
1989	9303	4991	7376	1592	256	60	14
2002	15257	7517	12223	2583	359	57	19
Семьи, состоящие из отца с детьми, с одним из родителей отца (матери)							
1989	1724	1555	-	1399	274	42	6
2002	3310	2770	-	2718	521	59	10
Прочие семьи							
1989	26910	18653	16123	4402	4224	1545	419
2002	75566	46693	41752	16624	11408	3977	1190

	<i>Из общего числа семей - семьи, состоящие из</i>					Средний размер семьи, человек
	7 чело- век	8 чело- век	9 чело- век	10 человек и более		
				число семей	в них чле- нов семей	
А	8	9	10	11	12	13
Семьи, состоящие из матери с детьми						
1989	105	38	11	8	83	2,4
2002	109	36	11	6	61	2,4
Семьи, состоящие из матери с детьми						
1989	76	29	7	7	73	2,3
2002	82	29	10	4	40	2,3
Семьи, состоящие из ма- тери с детьми, с одним из родителей матери (отца)						
1989	29	9	4	1	10	3,3
2002	27	7	1	2	21	3,3
Семьи, состоящие из отца с детьми						
1989	4	3	1	-	-	2,4
2002	11	4	1	2	21	2,4
Семьи, состоящие из отца с детьми						
1989	3	1	1	-	-	2,3
2002	9	4	1	2	21	2,2
Семьи, состоящие из отца с детьми, с одним из ро- дителей отца (матери)						
1989	1	2	-	-	-	3,2
2002	2	-	-	-	-	3,2
Прочие семьи						
1989	121	48	14	14	144	2,8
2002	363	148	49	55	579	2,8

	Число семей	В них детей моложе 18 лет	Из общего числа семей - семьи, состоящие из				
			2 человек	3 человек	4 человек	5 человек	6 человек
А	1	2	3	4	5	6	7
Городское население							
Все семьи							
		77371					
1989	829248	2	287049	227836	220578	67124	19244
		59629					
2002	850652	5	325037	273626	182463	49275	14315
Семьи с одной супружеской парой							
		62581					
1989	648499	3	186937	187532	205993	54894	9704
		42179					
2002	596918	0	179226	209053	161120	37302	7566
Семьи с одной супружеской парой с детьми и без детей							
		52901					
1989	556294	3	186937	165547	172820	25894	3368
		33334					
2002	496999	0	179226	183486	119715	12370	1610
Семьи с одной супружеской парой с детьми и без детей, с одним из родителей супругов							
1989	47844	46984	-	13540	18350	13712	1945
2002	35972	29874	-	9540	15553	9602	1108
Семьи с одной супружеской парой с детьми и без детей, с одним из родителей супругов (или без него) и с другими родственниками							
1989	44361	49816	-	8445	14823	15288	4391
2002	63947	58576	-	16027	25852	15330	4848
Семьи, состоящие из двух и более супружеских пар с детьми и без детей, с одним из родителей (или без него) и с другими родственниками (или без них)							
1989	26520	33812	-	-	3870	9982	8949
2002	19027	20917	-	-	2902	7717	5637

	<i>Из общего числа семей - семьи, состоящие из</i>					Средний размер семьи, человек
	7 чело- век	8 чело- век	9 чело- век	10 человек и более		
				число семей	в них чле- нов семей	
А	8	9	10	11	12	13
Городское население						
Все семьи						
1989	5040	1434	583	360	3857	3,2
2002	3848	1293	432	363	3945	3,0
Семьи с одной супружеской парой						
1989	2387	642	269	141	1497	3,3
2002	1796	524	195	136	1458	3,2
Семьи с одной супружеской парой с детьми и без детей						
1989	1198	311	151	68	719	3,1
2002	367	135	55	35	377	2,9
Семьи с одной супружеской парой с детьми и без детей, с одним из родителей супругов						
1989	216	56	19	6	65	4,1
2002	126	25	13	5	53	4,1
Семьи с одной супружеской парой с детьми и без детей, с одним из родителей супругов (или без него) и с другими родственниками						
1989	973	275	99	67	713	4,5
2002	1303	364	127	96	1028	4,2
Семьи, состоящие из двух и более супружеских пар с детьми и без детей, с одним из родителей (или без него) и с другими родственниками (или без них)						
1989	2491	729	296	203	2193	5,6
2002	1728	657	200	186	2051	5,5

	Число семей	В них детей моложе 18 лет	Из общего числа семей - семьи, состоящие из				
			2 чело- век	3 чело- век	4 чело- век	5 чело- век	6 чело- век
А	1	2	3	4	5	6	7
Семьи, состоящие из матери с детьми							
1989	121421	92576	79856	33879	6523	842	219
2002	153450	10675	98673	45503	8016	969	205
Семьи, состоящие из матери с детьми							
1989	104345	74135	79856	21171	2680	425	139
2002	130866	84881	98673	28183	3331	494	124
Семьи, состоящие из матери с детьми, с одним из родителей матери (отца)							
1989	17076	18441	-	12708	3843	417	80
2002	22584	21878	-	17320	4685	475	81
Семьи, состоящие из отца с детьми							
1989	9568	5456	6484	2576	418	71	14
2002	16070	8629	10712	4543	711	75	18
Семьи, состоящие из отца с детьми							
1989	8069	4123	6484	1349	185	37	11
2002	13155	6218	10712	2142	251	30	11
Семьи, состоящие из отца с детьми, с одним из родителей отца (матери)							
1989	1499	1333	-	1227	233	34	3
2002	2915	2411	-	2401	460	45	7
Прочие семьи							
1989	23240	16055	13772	3849	3774	1335	358
2002	65187	38200	36426	14527	9714	3212	889

	<i>Из общего числа семей - семьи, состоящие из</i>					Средний размер семьи, человек
	7 чело- век	8 чело- век	9 чело- век	10 человек и более		
				число семей	в них чле- нов семей	
А	8	9	10	11	12	13
Семьи, состоящие из матери с детьми						
1989	68	22	7	5	53	2,4
2002	61	12	7	4	41	2,4
Семьи, состоящие из матери с детьми						
1989	50	16	4	4	43	2,3
2002	42	11	6	2	20	2,3
Семьи, состоящие из ма- тери с детьми, с одним из родителей матери (отца)						
1989	18	6	3	1	10	3,3
2002	19	1	1	2	21	3,3
Семьи, состоящие из отца с детьми						
1989	2	3	-	-	-	2,4
2002	7	2	-	2	21	2,4
Семьи, состоящие из отца с детьми						
1989	2	1	-	-	-	2,2
2002	5	2	-	2	21	2,2
Семьи, состоящие из отца с детьми, с одним из ро- дителей отца (матери)						
1989	-	2	-	-	-	3,2
2002	2	-	-	-	-	3,2
Прочие семьи						
1989	92	38	11	11	114	2,8
2002	256	98	30	35	374	2,8

	Число семей	В них детей моложе 18 лет	Из общего числа семей - семьи, состоящие из				
			2 человек	3 человек	4 человек	5 человек	6 человек
А	1	2	3	4	5	6	7
Сельское население							
Все семьи							
		19466					
1989	176235	4	63636	40461	44643	18959	5607
		16837					
2002	185179	4	66262	49585	44641	16248	5412
Семьи с одной супружеской парой							
		17161					
1989	150765	1	49119	34563	42187	17600	4856
		13243					
2002	144471	8	45359	39506	40285	13695	3761
Семьи с одной супружеской парой с детьми и без детей							
		15549					
1989	135952	3	49119	29939	38206	13865	3124
		10787					
2002	124110	6	45359	34588	33825	8064	1567
Семьи с одной супружеской парой с детьми и без детей, с одним из родителей супругов							
1989	7353	6965	-	2965	2117	1436	629
2002	7689	8062	-	2129	2466	2344	567
Семьи с одной супружеской парой с детьми и без детей, с одним из родителей супругов (или без него) и с другими родственниками							
1989	7460	9153	-	1659	1864	2299	1103
2002	12672	16500	-	2789	3994	3287	1627
Семьи, состоящие из двух и более супружеских пар с детьми и без детей, с одним из родителей (или без него) и с другими родственниками (или без них)							
1989	2092	2677	-	-	430	716	565
2002	3812	5199	-	-	468	1257	1202

	<i>Из общего числа семей - семьи, состоящие из</i>					Средний размер семьи, человек
	7 чело- век	8 чело- век	9 чело- век	10 человек и более		
				число семей	в них чле- нов семей	
А	8	9	10	11	12	13
Сельское население						
Все семьи						
1989	1937	623	239	130	1380	3,3
2002	1837	737	248	209	2219	3,2
Семьи с одной супружеской парой						
1989	1638	503	202	97	1016	3,4
2002	1145	457	148	115	1207	3,3
Семьи с одной супружеской парой с детьми и без детей						
1989	1179	323	139	58	608	3,2
2002	450	164	56	37	389	3,1
Семьи с одной супруже- ской парой с детьми и без детей, с одним из родите- лей супругов						
1989	134	47	19	6	60	4,1
2002	134	34	9	6	62	4,3
Семьи с одной супруже- ской парой с детьми и без детей, с одним из родите- лей супругов (или без не- го) и с другими родствен- никами						
1989	325	133	44	33	348	4,6
2002	561	259	83	72	756	4,6
Семьи, состоящие из двух и более супружеских пар с детьми и без детей, с од- ним из родителей (или без него) и с другими родст- венниками (или без них)						
1989	231	94	29	27	304	5,6
2002	533	204	76	72	787	5,8

	Число семей	В них детей моложе 18 лет	Из общего числа семей - семьи, состоящие из				
			2 чело- век	3 чело- век	4 чело- век	5 чело- век	6 чело- век
А	1	2	3	4	5	6	7
Семьи, состоящие из матери с детьми							
1989	18249	16688	11274	4930	1464	402	119
2002	24020	20586	14066	7224	2025	490	137
Семьи, состоящие из матери с детьми							
1989	16629	14720	11274	3855	1080	288	87
2002	21393	17486	14066	5497	1324	326	116
Семьи, состоящие из матери с детьми, с одним из родителей матери (отца)							
1989	1620	1968	-	1075	384	114	32
2002	2627	3100	-	1727	701	164	21
Семьи, состоящие из отца с детьми							
1989	1459	1090	892	415	112	31	6
2002	2497	1658	1511	758	169	41	11
Семьи, состоящие из отца с детьми							
1989	1234	868	892	243	71	23	3
2002	2102	1299	1511	441	108	27	8
Семьи, состоящие из отца с детьми, с одним из родителей отца (матери)							
1989	225	222	-	172	41	8	3
2002	395	359	-	317	61	14	3
Прочие семьи							
1989	3670	2598	2351	553	450	210	61
2002	10379	8493	5326	2097	1694	765	301

	<i>Из общего числа семей - семьи, состоящие из</i>					Средний размер семьи, человек
	7 чело- век	8 чело- век	9 чело- век	10 человек и более		
				число семей	в них чле- нов семей	
А	8	9	10	11	12	13
Семьи, состоящие из матери с детьми						
1989	37	16	4	3	30	2,5
2002	48	24	4	2	20	2,6
Семьи, состоящие из матери с детьми						
1989	26	13	3	3	30	2,4
2002	40	18	4	2	20	2,5
Семьи, состоящие из ма- тери с детьми, с одним из родителей матери (отца)						
1989	11	3	1	-	-	3,5
2002	8	6	-	-	-	3,4
Семьи, состоящие из отца с детьми						
1989	2	-	1	-	-	2,5
2002	4	2	1	-	-	2,5
Семьи, состоящие из отца с детьми						
1989	1	-	1	-	-	2,4
2002	4	2	1	-	-	2,4
Семьи, состоящие из отца с детьми, с одним из ро- дителей отца (матери)						
1989	1	-	-	-	-	3,3
2002	-	-	-	-	-	3,2
Прочие семьи						
1989	29	10	3	3	30	2,7
2002	107	50	19	20	205	3,0

**1.2. Распределение семей по типам по Челябинской области
по итогам переписей населения 1979, 1989 и 2002 гг.
(на 1000 всех семей)**

	Все население			Городское население			Сельское население		
	1979	1989	2002	1979	1989	2002	1979	1989	2002
Все семьи	1000	1000	1000	1000	1000	1000	1000	1000	1000
<i>Из общего числа семей</i>									
Семьи с одной супружеской парой	800	795	716	792	782	702	837	856	780
Семьи с одной супружеской парой с детьми и без детей	685	688	600	675	671	584	731	772	670
Семьи с одной супружеской парой с детьми и без детей, с одним из родителей супругов	71	55	42	72	58	43	69	42	42
Семьи с одной супружеской парой с детьми и без детей, с одним из родителей супругов (или без него) и с другими родственниками	44	52	74	45	53	75	37	42	68
Семьи, состоящие из двух и более супружеских пар с детьми и без детей, с одним из родителей (или без него) и с другими родственниками (или без них)	32	28	22	36	32	22	15	12	21
Семьи, состоящие из матери с детьми	135	139	171	138	146	180	122	103	130
Семьи, состоящие из матери с детьми	118	120	147	120	126	154	108	94	116
Семьи, состоящие из матери с детьми, с одним из родителей матери (отца)	17	19	24	18	20	26	14	9	14
Семьи, состоящие из отца с детьми	9	11	18	10	12	19	6	8	13
Семьи, состоящие из отца с детьми	8	9	15	8	10	16	5	7	11
Семьи, состоящие из отца с детьми, с одним из родителей отца (матери)	1	2	3	2	2	3	1	1	2
Прочие семьи	24	27	73	24	28	77	20	21	56

**1.3. Число семей и распределение их по числу детей моложе 18 лет
по Челябинской области
по итогам переписей населения 1989 и 2002 гг.**

	Все население		Городское население		Сельское население	
	1989	2002	1989	2002	1989	2002
Все семьи	1005483	1035831	829248	850652	176235	185179
<i>Семьи, имеющие детей моложе 18 лет</i>	586393	545553	484624	441824	101769	103729
<i>в том числе:</i>						
с 1 ребенком	280015	360462	242354	306264	37661	54198
с 2 детьми	248042	158792	204833	120492	43209	38300
с 3 детьми	46766	20977	31117	12386	15649	8591
с 4 детьми	7695	3762	4273	1961	3422	1801
с 5 и более детьми	3875	1560	2047	721	1828	839
в них детей	21119	8644	11249	4045	9950	4599
Средний размер семьи, человек	3,2	3,1	3,2	3,0	3,3	3,2
Средний размер семей, имеющих детей моложе 18 лет, человек	3,8	3,6	3,8	3,6	4,0	3,9
На 1000 семей приходится семей, имеющих детей моложе 18 лет	583	527	584	519	577	560
<i>Из 1000 семей, имеющих детей моложе 18 лет, семьи:</i>						
с 1 ребенком	477	661	500	693	370	523
с 2 детьми	423	291	423	273	424	369
с 3 детьми	80	38	64	28	154	83
с 4 детьми	13	7	9	4	34	17
с 5 и более детьми	7	3	4	2	18	8

**1.4. Число семей и распределение их по размеру и числу детей моложе 18 лет
по Челябинской области
по итогам переписей населения 1989 и 2002 гг.**

	Число семей	В них детей моложе 18 лет	Из общего числа семей - семьи, состоящие из				
			2 чело- век	3 чело- век	4 чело- век	5 чело- век	6 чело- век
А	1	2	3	4	5	6	7
Городское и сельское население							
Все семьи							
1989	1005483	968376	350685	268297	265221	86083	24851
2002	1035831	764669	391299	323211	227104	65523	19727
Семьи, имеющие детей моложе 18 лет							
1989	586393	968376	45616	178251	245191	82712	24364
2002	545553	764669	61760	206239	189493	60209	19011
<i>в том числе:</i>							
с 1 ребенком							
1989	280015	280015	45458	160738	52943	17383	3062
2002	360462	360462	61516	188095	80606	24420	4967
с 2 детьми							
1989	248042	496084	158	17499	189504	28692	10078
2002	158792	317584	244	18122	106544	22874	8348
с 3 детьми							
1989	46766	140298	-	14	2741	36133	5471
2002	20977	62931	-	22	2338	12530	3629
с 4 детьми							
1989	7695	30780	-	-	3	503	5601
2002	3762	15048	-	-	5	385	1976
с 5 и более детьми							
1989	3875	21199	-	-	-	1	152
2002	1560	8644	-	-	-	-	91
в них детей							
1989	-	21199	-	-	-	5	760
2002	-	8644	-	-	-	-	455

Продолжение таблицы 1.4

	<i>Из общего числа семей - семьи, состоящие из</i>					Средний размер семьи, человек
	7 чело- век	8 чело- век	9 чело- век	10 человек и более		
				число семей	в них чле- нов семей	
А	8	9	10	11	12	13
Городское и сельское население						
Все семьи						
1989	6977	2057	822	490	5237	3,2
2002	5685	2030	680	572	6164	3,1
Семьи, имеющие детей моложе 18 лет						
1989	6910	2045	818	486	5192	3,8
2002	5595	2004	677	565	6094	3,6
<i>в том числе:</i>						
с 1 ребенком						
1989	389	41	1	-	-	3,2
2002	730	110	12	6	60	3,2
с 2 детьми						
1989	1714	340	41	16	165	4,2
2002	2059	484	89	28	287	4,2
с 3 детьми						
1989	1743	469	160	35	361	5,2
2002	1568	639	171	80	820	5,4
с 4 детьми						
1989	1015	335	142	96	992	6,3
2002	748	368	164	116	1220	6,6
с 5 и более детьми						
1989	2049	860	474	339	3674	7,8
2002	490	403	241	335	3707	8,4
в них детей						
1989	10301	4836	2936	-	2361	-
2002	2476	2214	1380	-	2119	-

	Число семей	В них детей моложе 18 лет	Из общего числа семей - семьи, состоящие из				
			2 человек	3 человек	4 человек	5 человек	6 человек
А	1	2	3	4	5	6	7
Городское население							
Все семьи							
1989	829248	773712	287049	227836	220578	67124	19244
2002	850652	596295	325037	273626	182463	49275	14315
Семьи, имеющие детей моложе 18 лет							
1989	484624	773712	40143	150671	203150	64392	18899
2002	441824	596295	54350	173513	149644	44763	13727
<i>в том числе:</i>							
с 1 ребенком							
1989	242354	242354	39997	136075	47329	15792	2773
2002	306264	306264	54123	158912	68132	20368	4057
с 2 детьми							
1989	204833	409666	146	14585	153897	25064	9207
2002	120492	240984	227	14584	79973	17216	6449
с 3 детьми							
1989	31117	93351	-	11	1922	23243	3931
2002	12386	37158	-	17	1535	6954	2236
с 4 детьми							
1989	4273	17092	-	-	2	293	2893
2002	1961	7844	-	-	4	225	939
с 5 и более детьми							
1989	2047	11249	-	-	-	-	95
2002	721	4045	-	-	-	-	46
в них детей							
1989	-	11249	-	-	-	-	475
2002	-	4045	-	-	-	-	230

А	Из общего числа семей - семьи, состоящие из					Средний размер семьи, человек
	7 чело- век	8 чело- век	9 чело- век	10 человек и более		
				число семей	в них чле- нов семей	
8	9	10	11	12	13	
Городское население						
Все семьи						
1989	5040	1434	583	360	3857	3,2
2002	3848	1293	432	363	3945	3,0
Семьи, имеющие детей моложе 18 лет						
1989	5003	1427	580	359	3845	3,8
2002	3767	1274	430	356	3875	3,6
<i>в том числе:</i>						
с 1 ребенком						
1989	349	38	1	-	-	3,2
2002	571	87	10	4	40	3,2
с 2 детьми						
1989	1581	305	37	11	113	4,2
2002	1566	382	71	24	243	4,2
с 3 детьми						
1989	1429	403	147	31	319	5,2
2002	1036	428	125	55	566	5,4
с 4 детьми						
1989	629	243	122	91	942	6,4
2002	401	209	104	79	835	6,6
с 5 и более детьми						
1989	1015	438	273	226	2471	7,9
2002	193	168	120	194	2191	8,7
в них детей						
1989	5113	2464	1663	-	1534	-
2002	980	911	692	-	1232	-

	Число семей	В них детей моложе 18 лет	Из общего числа семей - семьи, состоящие из				
			2 чело- век	3 чело- век	4 чело- век	5 чело- век	6 чело- век
А	1	2	3	4	5	6	7
Сельское население							
Все семьи							
1989	176235	194664	63636	40461	44643	18959	5607
2002	185179	168374	66262	49585	44641	16248	5412
Семьи, имеющие детей моложе 18 лет							
1989	101769	194664	5473	27580	42041	18320	5465
2002	103729	168374	7410	32726	39849	15446	5284
<i>в том числе:</i>							
с 1 ребенком							
1989	37661	37661	5461	24663	5614	1591	289
2002	54198	54198	7393	29183	12474	4052	910
с 2 детьми							
1989	43209	86418	12	2914	35607	3628	871
2002	38300	76600	17	3538	26571	5658	1899
с 3 детьми							
1989	15649	46947	-	3	819	12890	1540
2002	8591	25773	-	5	803	5576	1393
с 4 детьми							
1989	3422	13688	-	-	1	210	2708
2002	1801	7204	-	-	1	160	1037
с 5 и более детьми							
1989	1828	9950	-	-	-	1	57
2002	839	4599	-	-	-	-	45
в них детей							
1989	-	9950	-	-	-	5	285
2002	-	4599	-	-	-	-	225

А	Из общего числа семей - семьи, состоящие из					Средний размер семьи, человек
	7 чело- век	8 чело- век	9 чело- век	10 человек и более		
				число семей	в них чле- нов семей	
8	9	10	11	12	13	
Сельское население						
Все семьи						
1989	1937	623	239	130	1380	3,3
2002	1837	737	248	209	2219	3,2
Семьи, имеющие детей моложе 18 лет						
1989	1907	618	238	127	1347	4,0
2002	1828	730	247	209	2219	3,9
<i>в том числе:</i>						
с 1 ребенком						
1989	40	3	-	-	-	3,1
2002	159	23	2	2	20	3,3
с 2 детьми						
1989	133	35	4	5	52	4,1
2002	493	102	18	4	44	4,2
с 3 детьми						
1989	314	66	13	4	42	5,1
2002	532	211	46	25	254	5,3
с 4 детьми						
1989	386	92	20	5	50	6,1
2002	347	159	60	37	385	6,5
с 5 и более детьми						
1989	1034	422	201	113	1203	7,6
2002	297	235	121	141	1516	8,1
в них детей						
1989	5188	2372	1273	-	827	-
2002	1496	1303	688	-	887	-

2. СЕМЬИ ПО СОСТОЯНИЮ НА 9 ОКТЯБРЯ 2002 ГОДА

2.1. Число семей и распределение их по типам, размеру и числу детей моложе 18 лет* по Челябинской области по итогам переписи населения 2002 года

	Численность членов семьи	Число семей	В них детей моложе 18 лет	Из общего числа семей - семьи, состоящие из				
				2 человек	3 человек	4 человек	5 человек	6 человек
А	1	2	3	4	5	6	7	8
Все население								
Все семьи	3174943	1035831	764669	391299	323211	227104	65523	19727
<i>из них семьи, имеющие детей моложе 18 лет</i>	<i>1982704</i>	<i>545553</i>	<i>764669</i>	<i>61760</i>	<i>206239</i>	<i>189493</i>	<i>60209</i>	<i>19011</i>
<i>в том числе:</i>								
с 1 ребенком	1167801	360462	360462	61516	188095	80606	24420	4967
с 2 детьми	664861	158792	317584	244	18122	106544	22874	8348
с 3 детьми	112289	20977	62931	-	22	2338	12530	3629
с 4 детьми	24677	3762	15048	-	-	5	385	1976
с 5 и более детьми	13076	1560	8644	-	-	-	-	91
в них детей	-	-	8644	-	-	-	-	455
<i>Из общего числа семей</i>								
Семьи с одной супружеской парой	2357601	741389	554228	224585	248559	201405	50997	11327
<i>из них семьи, имеющие детей моложе 18 лет</i>	<i>1475584</i>	<i>385729</i>	<i>554228</i>	<i>-</i>	<i>152742</i>	<i>170070</i>	<i>47447</i>	<i>11005</i>
Семьи с одной супружеской парой с детьми и без детей	1848660	621109	441216	224585	218074	153540	20434	3177
<i>из них семьи, имеющие детей моложе 18 лет</i>	<i>1108244</i>	<i>306486</i>	<i>441216</i>	<i>-</i>	<i>148063</i>	<i>134535</i>	<i>19486</i>	<i>3111</i>
<i>в том числе:</i>								
с 1 ребенком	615350	189829	189829	-	148063	37895	3669	179
с 2 детьми	415691	102325	204650	-	-	96640	5064	542
с 3 детьми	59864	11730	35190	-	-	-	10753	791
с 4 детьми	11584	1870	7480	-	-	-	-	1599
с 5 и более детьми	5755	732	4067	-	-	-	-	-
в них детей	-	-	4067	-	-	-	-	-
Семьи с одной супружеской парой с детьми и без детей, с одним из родителей супругов	179468	43661	37936	-	11669	18019	11946	1675
<i>из них семьи, имеющие</i>	<i>121384</i>	<i>26560</i>	<i>37936</i>	<i>-</i>	<i>-</i>	<i>13862</i>	<i>10738</i>	<i>1612</i>

<i>щие детей моложе 18 лет</i>								
<i>в том числе:</i>								
с 1 ребенком	70232	16762	16762	-	-	13862	2628	260
с 2 детьми	43213	8545	17090	-	-	-	8110	391
с 3 детьми	6181	1019	3057	-	-	-	-	961
с 4 детьми	1243	175	700	-	-	-	-	-
с 5 и более детьми	515	59	327	-	-	-	-	-
в них детей	-	-	327	-	-	-	-	-

	<i>Из общего числа семей - семьи, состоящие из</i>					Сред- ний размер семьи, человек	На 1000 всех семей приходит- ся семей соответст- вующего типа	На 1000 семей соот- ветствую- щего типа приходится семей с детьми мо- ложе 18 лет
	7 чело- век	8 чело- век	9 чело- век	10 человек и более				
				число семей	в них членов семей			
А	9	10	11	12	13	14	15	16
Все население								
Все семьи	5685	2030	680	572	6164	3,1	1000	1000
<i>из них семьи, имеющие детей моложе 18 лет</i>	5595	2004	677	565	6094	3,6	527	527
<i>в том числе:</i>								
с 1 ребенком	730	110	12	6	60	3,2	348	661
с 2 детьми	2059	484	89	28	287	4,2	153	291
с 3 детьми	1568	639	171	80	820	5,4	20	38
с 4 детьми	748	368	164	116	1220	6,6	4	7
с 5 и более детьми	490	403	241	335	3707	8,4	2	3
в них детей	2476	2214	1380	-	2119	-	-	-
<i>Из общего числа семей</i>								
Семьи с одной супружеской парой	2941	981	343	251	2665	3,2	716	1000
<i>из них семьи, имеющие детей моложе 18 лет</i>	2901	973	343	248	2635	3,8	372	520
Семьи с одной супружеской парой с детьми и без детей	817	299	111	72	766	3,0	600	1000
<i>из них семьи, имеющие детей моложе 18 лет</i>	810	298	111	72	766	3,6	296	493
<i>в том числе:</i>								
с 1 ребенком	22	1	-	-	-	3,2	183	305
с 2 детьми	73	6	-	-	-	4,1	99	165
с 3 детьми	147	30	6	3	30	5,1	11	19
с 4 детьми	196	61	11	3	31	6,2	2	3
с 5 и более детьми	372	200	94	66	705	7,9	1	1
в них детей	1860	1144	586	-	477	-	-	-
Семьи с одной супру- жеской парой с деть- ми и без детей, с од- ним из родителей супругов	260	59	22	11	115	4,1	42	1000
<i>из них семьи, имеющие детей моложе 18 лет</i>	259	56	22	11	115	4,6	25	608
<i>в том числе:</i>								
с 1 ребенком	12	-	-	-	-	4,2	16	384
с 2 детьми	36	7	1	-	-	5,1	8	196
с 3 детьми	50	7	1	-	-	6,1	1	23
с 4 детьми	161	10	4	-	-	7,1	0	4
с 5 и более детьми	-	32	16	11	115	8,7	0	1
в них детей	-	160	92	-	75	-	-	-

	Численность членов семьи	Число семей	В них детей моложе 18 лет	Из общего числа семей - семьи, состоящие из				
				2 человек	3 человек	4 человек	5 человек	6 человек
А	1	2	3	4	5	6	7	8
Семьи с одной супружеской парой с детьми и без детей, с одним из родителей супругов (или без него) и с другими родственниками	329473	76619	75076	-	18816	29846	18617	6475
<i>из них семьи, имеющие детей моложе 18 лет</i>	245956	52683	75076	-	4679	21673	17223	6282
<i>в том числе:</i>								
с 1 ребенком	150567	35615	35615	-	4679	20011	9308	1410
с 2 детьми	69305	13172	26344	-	-	1662	7335	3409
с 3 детьми	18305	2924	8772	-	-	-	580	1343
с 4 детьми	4945	664	2656	-	-	-	-	120
с 5 и более детьми	2834	308	1689	-	-	-	-	-
в них детей	-	-	1689	-	-	-	-	-
Семьи, состоящие из двух и более супружеских пар с детьми и без детей, с одним из родителей (или без него) и с другими родственниками (или без них)	127421	22839	26116	-	-	3370	8974	6839
<i>из них семьи, имеющие детей моложе 18 лет</i>	104271	17629	26116	-	-	-	7526	6504
<i>в том числе:</i>								
с 1 ребенком	59509	11056	11056	-	-	-	7526	2942
с 2 детьми	33539	5222	10444	-	-	-	-	3562
с 3 детьми	7856	1015	3045	-	-	-	-	-
с 4 детьми	1988	215	860	-	-	-	-	-
с 5 и более детьми	1379	121	711	-	-	-	-	-
в них детей	-	-	711	-	-	-	-	-

	<i>Из общего числа семей - семьи, состоящие из</i>					Сред- ний размер семьи, человек	На 1000 всех семей приходит- ся семей соответст- вующего типа	На 1000 семей соот- ветствую- щего типа приходится семей с детьми мо- ложе 18 лет
	7 чело- век	8 чело- век	9 чело- век	10 человек и более				
				число семей	в них членов семей			
А	9	10	11	12	13	14	15	16
Семьи с одной супру- жеской парой с деть- ми и без детей, с од- ним из родителей супругов (или без не- го) и с другими родст- венниками	1864	623	210	168	1784	4,3	74	1000
<i>из них семьи, имеющие детей моложе 18 лет</i>	1832	619	210	165	1754	4,7	51	688
<i>в том числе:</i>								
с 1 ребенком	175	28	3	1	10	4,2	34	465
с 2 детьми	639	99	21	7	74	5,3	13	172
с 3 детьми	728	223	35	15	152	6,3	3	38
с 4 детьми	263	181	71	29	297	7,4	1	9
с 5 и более детьми	27	88	80	113	1221	9,2	0	4
в них детей	135	452	428	-	674	-	-	-
Семьи, состоящие из двух и более супру- жеских пар с детьми и без детей, с одним из родителей (или без него) и с другими родственниками (или без них)	2261	861	276	258	2838	5,6	22	1000
<i>из них семьи, имеющие детей моложе 18 лет</i>	2220	848	275	256	2818	5,9	17	772
<i>в том числе:</i>								
с 1 ребенком	496	78	9	5	50	5,4	11	484
с 2 детьми	1218	360	62	20	203	6,4	5	229
с 3 детьми	506	336	118	55	564	7,7	1	45
с 4 детьми	-	74	66	75	802	9,2	0	9
с 5 и более детьми	-	-	20	101	1199	11,4	0	5
в них детей	-	-	100	-	611	-	-	-

	Численность членов семьи	Число семей	В них детей моложе 18 лет	Из общего числа семей - семьи, состоящие из				
				2 человек	3 человек	4 человек	5 человек	6 человек
А	1	2	3	4	5	6	7	8
Семьи, состоящие из матери с детьми	434381	177470	127345	112739	52727	10041	1459	342
<i>из них семьи, имеющие детей моложе 18 лет</i>	<i>264764</i>	<i>100085</i>	<i>127345</i>	<i>48902</i>	<i>40369</i>	<i>8942</i>	<i>1379</i>	<i>335</i>
Семьи, состоящие из матери с детьми	351614	152259	102367	112739	33680	4655	820	240
<i>из них семьи, имеющие детей моложе 18 лет</i>	<i>197048</i>	<i>79660</i>	<i>102367</i>	<i>48902</i>	<i>25452</i>	<i>4177</i>	<i>773</i>	<i>235</i>
<i>в том числе:</i>								
с 1 ребенком	133329	60362	60362	48902	10409	977	56	16
с 2 детьми	51785	16645	33290	-	15043	1392	180	24
с 3 детьми	8794	2105	6315	-	-	1808	233	53
с 4 детьми	2144	402	1608	-	-	-	304	69
с 5 и более детьми	996	146	792	-	-	-	-	73
<i>в них детей</i>	<i>-</i>	<i>-</i>	<i>792</i>	<i>-</i>	<i>-</i>	<i>-</i>	<i>-</i>	<i>365</i>
Семьи, состоящие из матери с детьми, с одним из родителей матери (отца)	82767	25211	24978	-	19047	5386	639	102
<i>из них семьи, имеющие детей моложе 18 лет</i>	<i>67716</i>	<i>20425</i>	<i>24978</i>	<i>-</i>	<i>14917</i>	<i>4765</i>	<i>606</i>	<i>100</i>
<i>в том числе:</i>								
с 1 ребенком	50771	16394	16394	-	14917	1369	104	4
с 2 детьми	14637	3600	7200	-	-	3396	175	25
с 3 детьми	1883	366	1098	-	-	-	327	30
с 4 детьми	288	47	188	-	-	-	-	41
с 5 и более детьми	137	18	98	-	-	-	-	-
<i>в них детей</i>	<i>-</i>	<i>-</i>	<i>98</i>	<i>-</i>	<i>-</i>	<i>-</i>	<i>-</i>	<i>-</i>

	<i>Из общего числа семей - семьи, состоящие из</i>					Средний размер семьи, человек	На 1000 всех семей приходится семей соответствующего типа	На 1000 семей соответствующего типа приходится семей с детьми моложе 18 лет
	7 человек	8 человек	9 человек	10 человек и более				
				число семей	в них членов семей			
А	9	10	11	12	13	14	15	16
Семьи, состоящие из матери с детьми	109	36	11	6	61	2,4	171	1000
<i>из них семьи, имеющие детей моложе 18 лет</i>	<i>107</i>	<i>35</i>	<i>10</i>	<i>6</i>	<i>61</i>	<i>2,6</i>	<i>97</i>	<i>564</i>
Семьи, состоящие из матери с детьми	82	29	10	4	40	2,3	147	1000
<i>из них семьи, имеющие детей моложе 18 лет</i>	<i>80</i>	<i>28</i>	<i>9</i>	<i>4</i>	<i>40</i>	<i>2,5</i>	<i>77</i>	<i>523</i>
<i>в том числе:</i>								
с 1 ребенком	2	-	-	-	-	2,2	58	396
с 2 детьми	5	-	1	-	-	3,1	16	109
с 3 детьми	9	2	-	-	-	4,2	2	14
с 4 детьми	24	4	-	1	10	5,3	1	3
с 5 и более детьми	40	22	8	3	30	6,8	0	1
<i>в них детей</i>	<i>223</i>	<i>132</i>	<i>49</i>	<i>-</i>	<i>23</i>	<i>-</i>	<i>-</i>	<i>-</i>
Семьи, состоящие из матери с детьми, с одним из родителей матери (отца)	27	7	1	2	21	3,3	24	1000
<i>из них семьи, имеющие детей моложе 18 лет</i>	<i>27</i>	<i>7</i>	<i>1</i>	<i>2</i>	<i>21</i>	<i>3,3</i>	<i>20</i>	<i>810</i>
<i>в том числе:</i>								
с 1 ребенком	-	-	-	-	-	3,1	16	650
с 2 детьми	4	-	-	-	-	4,1	4	143
с 3 детьми	5	3	1	-	-	5,1	0	14
с 4 детьми	6	-	-	-	-	6,1	0	2
с 5 и более детьми	12	4	-	2	21	7,6	0	1
<i>в них детей</i>	<i>60</i>	<i>23</i>	<i>-</i>	<i>-</i>	<i>15</i>	<i>-</i>	<i>-</i>	<i>-</i>

	Численность членов семьи	Число семей	В них детей моложе 18 лет	Из общего числа семей - семьи, состоящие из				
				2 человек	3 человек	4 человек	5 человек	6 человек
А	1	2	3	4	5	6	7	8
Семьи, состоящие из отца с детьми	44762	18567	10287	12223	5301	880	116	29
<i>из них семьи, имеющие детей моложе 18 лет</i>	22374	8428	10287	4027	3514	731	112	27
Семьи, состоящие из отца с детьми	34155	15257	7517	12223	2583	359	57	19
<i>из них семьи, имеющие детей моложе 18 лет</i>	14687	6057	7517	4027	1638	302	57	18
<i>в том числе:</i>								
с 1 ребенком	10606	4844	4844	4027	725	84	7	1
с 2 детьми	3243	1032	2064	-	913	97	18	2
с 3 детьми	589	141	423	-	-	121	16	3
с 4 детьми	137	25	100	-	-	-	16	6
с 5 и более детьми	112	15	86	-	-	-	-	6
<i>в них детей</i>	-	-	86	-	-	-	-	30
Семьи, состоящие из отца с детьми, с одним из родителей отца (матери)	10607	3310	2770	-	2718	521	59	10
<i>из них семьи, имеющие детей моложе 18 лет</i>	7687	2371	2770	-	1876	429	55	9
<i>в том числе:</i>								
с 1 ребенком	6240	2026	2026	-	1876	139	10	1
с 2 детьми	1211	300	600	-	-	290	9	1
с 3 детьми	187	37	111	-	-	-	36	-
с 4 детьми	42	7	28	-	-	-	-	7
с 5 и более детьми	7	1	5	-	-	-	-	-
<i>в них детей</i>	-	-	5	-	-	-	-	-
Прочие семьи	210778	75566	46693	41752	16624	11408	3977	1190
<i>из них семьи, имеющие детей моложе 18 лет</i>	115711	33682	46693	8831	9614	9750	3745	1140
<i>в том числе:</i>								
с 1 ребенком	71197	23574	23574	8587	7426	6269	1112	154
с 2 детьми	32237	7951	15902	244	2166	3067	1983	392
с 3 детьми	8630	1640	4920	-	22	409	585	448
с 4 детьми	2306	357	1428	-	-	5	65	134
с 5 и более детьми	1341	160	869	-	-	-	-	12

в них детей	-	-	869	-	-	-	-	60
Отдельные лица	366278	-	-	-	-	-	-	-

	<i>Из общего числа семей - семьи, состоящие из</i>					Сред- ний размер семьи, человек	На 1000 всех семей приходит- ся семей соответст- вующего типа	На 1000 семей соот- ветствующе- го типа приходится семей с детьми мо- ложе 18 лет
	7 чело- век	8 чело- век	9 чело- век	10 человек и более				
				число семей	в них членов семей			
А	9	10	11	12	13	14	15	16
Семьи, состоящие из отца с детьми	11	4	1	2	21	2,4	18	1000
<i>из них семьи, имеющие детей моложе 18 лет</i>	10	4	1	2	21	2,7	8	454
Семьи, состоящие из отца с детьми	9	4	1	2	21	2,2	15	1000
<i>из них семьи, имеющие детей моложе 18 лет</i>	8	4	1	2	21	2,4	6	397
<i>в том числе:</i>								
с 1 ребенком	-	-	-	-	-	2,2	5	317
с 2 детьми	2	-	-	-	-	3,1	1	68
с 3 детьми	1	-	-	-	-	4,2	0	9
с 4 детьми	3	-	-	-	-	5,5	0	2
с 5 и более детьми	2	4	1	2	21	7,5	0	1
<i>в них детей</i>	11	25	6	-	14	-	-	-
Семьи, состоящие из отца с детьми, с од- ним из родителей отца (матери)	2	-	-	-	-	3,2	3	1000
<i>из них семьи, имеющие детей моложе 18 лет</i>	2	-	-	-	-	3,2	2	716
<i>в том числе:</i>								
с 1 ребенком	-	-	-	-	-	3,1	2	612
с 2 детьми	-	-	-	-	-	4,0	0	91
с 3 детьми	1	-	-	-	-	5,1	0	11
с 4 детьми	-	-	-	-	-	6,0	0	2
с 5 и более детьми	1	-	-	-	-	7,0	0	0
<i>в них детей</i>	5	-	-	-	-	-	-	-
Прочие семьи	363	148	49	55	579	2,8	73	1000
<i>из них семьи, имеющие детей моложе 18 лет</i>	357	144	48	53	559	3,4	33	446
<i>в том числе:</i>								
с 1 ребенком	23	3	-	-	-	3,0	23	312
с 2 детьми	82	12	4	1	10	4,1	8	105
с 3 детьми	121	38	10	7	74	5,3	2	22
с 4 детьми	95	38	12	8	80	6,5	0	5
с 5 и более детьми	36	53	22	37	395	8,4	0	2
<i>в них детей</i>	182	278	119	-	230	8,4	0	2
Отдельные лица	-	-	-	-	-	-	-	-

	Численность членов семьи	Число семей	В них детей моложе 18 лет	Из общего числа семей - семьи, состоящие из				
				2 человек	3 человек	4 человек	5 человек	6 человек
А	1	2	3	4	5	6	7	8
Городское население								
Все семьи	2578182	850652	596295	325037	273626	182463	49275	14315
<i>из них семьи, имеющие детей моложе 18 лет</i>	<i>1578298</i>	<i>441824</i>	<i>596295</i>	<i>54350</i>	<i>173513</i>	<i>149644</i>	<i>44763</i>	<i>13727</i>
<i>в том числе:</i>								
с 1 ребенком	988515	306264	306264	54123	158912	68132	20368	4057
с 2 детьми	503772	120492	240984	227	14584	79973	17216	6449
с 3 детьми	66744	12386	37158	-	17	1535	6954	2236
с 4 детьми	13025	1961	7844	-	-	4	225	939
с 5 и более детьми	6242	721	4045	-	-	-	-	46
в них детей	-	-	4045	-	-	-	-	230
<i>Из общего числа семей</i>								
Семьи с одной супружеской парой	1881974	596918	421790	179226	209053	161120	37302	7566
<i>из них семьи, имеющие детей моложе 18 лет</i>	<i>1152980</i>	<i>305616</i>	<i>421790</i>	<i>-</i>	<i>127657</i>	<i>133730</i>	<i>34304</i>	<i>7314</i>
Семьи с одной супружеской парой с детьми и без детей	1463801	496999	333340	179226	183486	119715	12370	1610
<i>из них семьи, имеющие детей моложе 18 лет</i>	<i>857416</i>	<i>241134</i>	<i>333340</i>	<i>-</i>	<i>124065</i>	<i>103243</i>	<i>11669</i>	<i>1571</i>
<i>в том числе:</i>								
с 1 ребенком	510719	157993	157993	-	124065	31241	2573	104
с 2 детьми	306932	75704	151408	-	-	72002	3337	321
с 3 детьми	32044	6279	18837	-	-	-	5759	422
с 4 детьми	5403	867	3468	-	-	-	-	724
с 5 и более детьми	2318	291	1634	-	-	-	-	-
в них детей	-	-	1634	-	-	-	-	-
Семьи с одной супружеской парой с детьми и без детей, с одним из родителей супругов	146742	35972	29874	-	9540	15553	9602	1108
<i>из них семьи, имеющие</i>	<i>98105</i>	<i>21727</i>	<i>29874</i>	<i>-</i>	<i>-</i>	<i>11985</i>	<i>8520</i>	<i>1056</i>

<i>щие детей моложе 18 лет</i>								
<i>в том числе:</i>								
с 1 ребенком	60319	14417	14417	-	-	11985	2220	205
с 2 детьми	33421	6614	13228	-	-	-	6300	285
с 3 детьми	3594	594	1782	-	-	-	-	566
с 4 детьми	573	80	320	-	-	-	-	-
с 5 и более детьми	198	22	127	-	-	-	-	-
в них детей	-	-	127	-	-	-	-	-

	<i>Из общего числа семей - семьи, состоящие из</i>					Сред- ний размер семьи, человек	На 1000 всех семей приходит- ся семей соответст- вующего типа	На 1000 семей соот- ветствую- щего типа приходится семей с детьми мо- ложе 18 лет
	7 чело- век	8 чело- век	9 чело- век	10 человек и более				
				число семей	в них членов семей			
А	9	10	11	12	13	14	15	16
Городское население								
Все семьи	3848	1293	432	363	3945	3,0	1000	1000
<i>из них семьи, имеющие детей моложе 18 лет</i>	<i>3767</i>	<i>1274</i>	<i>430</i>	<i>356</i>	<i>3875</i>	<i>3,6</i>	<i>519</i>	<i>519</i>
<i>в том числе:</i>								
с 1 ребенком	571	87	10	4	40	3,2	360	693
с 2 детьми	1566	382	71	24	243	4,2	142	273
с 3 детьми	1036	428	125	55	566	5,4	14	28
с 4 детьми	401	209	104	79	835	6,6	2	4
с 5 и более детьми	193	168	120	194	2191	8,7	1	2
в них детей	980	911	692	-	1232	-	-	-
<i>Из общего числа семей</i>								
Семьи с одной супружеской парой	1796	524	195	136	1458	3,2	702	1000
<i>из них семьи, имеющие детей моложе 18 лет</i>	<i>1762</i>	<i>521</i>	<i>195</i>	<i>133</i>	<i>1428</i>	<i>3,8</i>	<i>359</i>	<i>512</i>
Семьи с одной супружеской парой с детьми и без детей	367	135	55	35	377	2,9	584	1000
<i>из них семьи, имеющие детей моложе 18 лет</i>	<i>362</i>	<i>134</i>	<i>55</i>	<i>35</i>	<i>377</i>	<i>3,6</i>	<i>283</i>	<i>485</i>
<i>в том числе:</i>								
с 1 ребенком	9	1	-	-	-	3,2	186	318
с 2 детьми	39	5	-	-	-	4,1	89	152
с 3 детьми	75	17	4	2	20	5,1	7	13
с 4 детьми	100	31	10	2	21	6,2	1	2
с 5 и более детьми	139	80	41	31	336	8,0	0	0
в них детей	695	452	260	-	227	-	-	-
Семьи с одной супру- жеской парой с деть- ми и без детей, с од- ним из родителей	126	25	13	5	53	4,1	43	1000
<i>из них семьи, имеющие детей моложе 18 лет</i>	<i>125</i>	<i>23</i>	<i>13</i>	<i>5</i>	<i>53</i>	<i>4,5</i>	<i>26</i>	<i>604</i>
<i>в том числе:</i>								
с 1 ребенком	7	-	-	-	-	4,2	17	401
с 2 детьми	22	6	1	-	-	5,1	8	184
с 3 детьми	26	2	-	-	-	6,1	1	16
с 4 детьми	70	7	3	-	-	7,2	0	2
с 5 и более детьми	-	8	9	5	53	9,0	0	1
в них детей	-	40	52	-	35	-	-	-

	Численность членов семьи	Число семей	В них детей моложе 18 лет	Из общего числа семей - семьи, состоящие из				
				2 человек	3 человек	4 человек	5 человек	6 человек
А	1	2	3	4	5	6	7	8
Семьи с одной супружеской парой с детьми и без детей, с одним из родителей супругов (или без него) и с другими родственниками	271431	63947	58576	-	16027	25852	15330	4848
<i>из них семьи, имеющие детей моложе 18 лет</i>	197459	42755	58576	-	3592	18502	14115	4687
<i>в том числе:</i>								
с 1 ребенком	127715	30138	30138	-	3592	17254	8019	1113
с 2 детьми	53524	10177	20354	-	-	1248	5714	2653
с 3 детьми	11986	1914	5742	-	-	-	382	859
с 4 детьми	2814	376	1504	-	-	-	-	62
с 5 и более детьми	1420	150	838	-	-	-	-	-
в них детей	-	-	838	-	-	-	-	-
Семьи, состоящие из двух и более супружеских пар с детьми и без детей, с одним из родителей (или без него) и с другими родственниками (или без них)	105218	19027	20917	-	-	2902	7717	5637
<i>из них семьи, имеющие детей моложе 18 лет</i>	85229	14531	20917	-	-	-	6462	5351
<i>в том числе:</i>								
с 1 ребенком	50743	9441	9441	-	-	-	6462	2505
с 2 детьми	26793	4169	8338	-	-	-	-	2846
с 3 детьми	5465	702	2106	-	-	-	-	-
с 4 детьми	1311	140	560	-	-	-	-	-
с 5 и более детьми	917	79	472	-	-	-	-	-
в них детей	-	-	472	-	-	-	-	-

	<i>Из общего числа семей - семьи, состоящие из</i>					Средний размер семьи, человек	На 1000 всех семей приходится семей соответствующего типа	На 1000 семей соответствующего типа приходится семей с детьми моложе 18 лет
	7 человек	8 человек	9 человек	10 человек и более				
				число семей	в них членов семей			
А	9	10	11	12	13	14	15	16
Семьи с одной супружеской парой с детьми и без детей, с одним из родителей супругов (или без него) и с другими родственниками	1303	364	127	96	1028	4,2	75	1000
<i>из них семьи, имеющие детей моложе 18 лет</i>	1275	364	127	93	998	4,6	50	669
<i>в том числе:</i>								
с 1 ребенком	135	21	3	1	10	4,2	35	471
с 2 детьми	477	65	16	4	41	5,3	12	159
с 3 детьми	502	141	21	9	91	6,3	2	30
с 4 детьми	152	101	42	19	192	7,5	1	6
с 5 и более детьми	9	36	45	60	664	9,5	0	3
в них детей	45	184	245	-	364	-	-	-
Семьи, состоящие из двух и более супружеских пар с детьми и без детей, с одним из родителей (или без него) и с другими родственниками (или без них)	1728	657	200	186	2051	5,5	22	1000
<i>из них семьи, имеющие детей моложе 18 лет</i>	1689	646	199	184	2031	5,9	17	764
<i>в том числе:</i>								
с 1 ребенком	402	62	7	3	30	5,4	11	496
с 2 детьми	957	297	50	19	192	6,4	5	219
с 3 детьми	330	242	92	38	391	7,8	1	37
с 4 детьми	-	45	41	54	582	9,4	0	8
с 5 и более детьми	-	-	9	70	836	11,6	0	4
в них детей	-	-	45	-	427	-	-	-

	Численность членов семьи	Число семей	В них детей моложе 18 лет	Из общего числа семей - семьи, состоящие из				
				2 человек	3 человек	4 человек	5 человек	6 человек
А	1	2	3	4	5	6	7	8
Семьи, состоящие из матери с детьми	372621	153450	106759	98673	45503	8016	969	205
<i>из них семьи, имеющие детей моложе 18 лет</i>	<i>224981</i>	<i>86106</i>	<i>106759</i>	<i>43224</i>	<i>34592</i>	<i>7091</i>	<i>918</i>	<i>200</i>
Семьи, состоящие из матери с детьми	298889	130866	84881	98673	28183	3331	494	124
<i>из них семьи, имеющие детей моложе 18 лет</i>	<i>165120</i>	<i>67937</i>	<i>84881</i>	<i>43224</i>	<i>21092</i>	<i>2972</i>	<i>470</i>	<i>121</i>
<i>в том числе:</i>								
с 1 ребенком	116711	53030	53030	43224	9013	751	33	8
с 2 детьми	41131	13265	26530	-	12079	1053	118	13
с 3 детьми	5611	1348	4044	-	-	1168	147	28
с 4 детьми	1197	225	900	-	-	-	172	36
с 5 и более детьми	470	69	377	-	-	-	-	36
<i>в них детей</i>	<i>-</i>	<i>-</i>	<i>377</i>	<i>-</i>	<i>-</i>	<i>-</i>	<i>-</i>	<i>180</i>
Семьи, состоящие из матери с детьми, с одним из родителей матери (отца)	73732	22584	21878	-	17320	4685	475	81
<i>из них семьи, имеющие детей моложе 18 лет</i>	<i>59861</i>	<i>18169</i>	<i>21878</i>	<i>-</i>	<i>13500</i>	<i>4119</i>	<i>448</i>	<i>79</i>
<i>в том числе:</i>								
с 1 ребенком	45875	14821	14821	-	13500	1233	85	3
с 2 детьми	12365	3044	6088	-	-	2886	131	23
с 3 детьми	1348	262	786	-	-	-	232	25
с 4 детьми	196	32	128	-	-	-	-	28
с 5 и более детьми	77	10	55	-	-	-	-	-
<i>в них детей</i>	<i>-</i>	<i>-</i>	<i>55</i>	<i>-</i>	<i>-</i>	<i>-</i>	<i>-</i>	<i>-</i>

	<i>Из общего числа семей - семьи, состоящие из</i>					Средний размер семьи, человек	На 1000 всех семей приходится семей соответствующего типа	На 1000 семей соответствующего типа приходится семей с детьми моложе 18 лет
	7 человек	8 человек	9 человек	10 человек и более				
				число семей	в них членов семей			
А	9	10	11	12	13	14	15	16
Семьи, состоящие из матери с детьми	61	12	7	4	41	2,4	180	1000
<i>из них семьи, имеющие детей моложе 18 лет</i>	<i>60</i>	<i>11</i>	<i>6</i>	<i>4</i>	<i>41</i>	<i>2,6</i>	<i>101</i>	<i>561</i>
Семьи, состоящие из матери с детьми	42	11	6	2	20	2,3	154	1000
<i>из них семьи, имеющие детей моложе 18 лет</i>	<i>41</i>	<i>10</i>	<i>5</i>	<i>2</i>	<i>20</i>	<i>2,4</i>	<i>80</i>	<i>519</i>
<i>в том числе:</i>								
с 1 ребенком	1	-	-	-	-	2,2	62	405
с 2 детьми	2	-	-	-	-	3,1	16	101
с 3 детьми	4	1	-	-	-	4,2	2	10
с 4 детьми	15	2	-	-	-	5,3	0	2
с 5 и более детьми	19	7	5	2	20	6,8	0	1
<i>в них детей</i>	<i>109</i>	<i>41</i>	<i>32</i>	<i>-</i>	<i>15</i>	<i>-</i>	<i>-</i>	<i>-</i>
Семьи, состоящие из матери с детьми, с одним из родителей матери (отца)	19	1	1	2	21	3,3	26	1000
<i>из них семьи, имеющие детей моложе 18 лет</i>	<i>19</i>	<i>1</i>	<i>1</i>	<i>2</i>	<i>21</i>	<i>3,3</i>	<i>21</i>	<i>805</i>
<i>в том числе:</i>								
с 1 ребенком	-	-	-	-	-	3,1	17	656
с 2 детьми	4	-	-	-	-	4,1	4	135
с 3 детьми	3	1	1	-	-	5,1	0	12
с 4 детьми	4	-	-	-	-	6,1	0	1
с 5 и более детьми	8	-	-	2	21	7,7	0	1
<i>в них детей</i>	<i>40</i>	<i>-</i>	<i>-</i>	<i>-</i>	<i>15</i>	<i>-</i>	<i>-</i>	<i>-</i>

	Численность членов семьи	Число семей	В них детей моложе 18 лет	Из общего числа семей - семьи, состоящие из				
				2 человек	3 человек	4 человек	5 человек	6 человек
А	1	2	3	4	5	6	7	8
Семьи, состоящие из отца с детьми	38466	16070	8629	10712	4543	711	75	18
<i>из них семьи, имеющие детей моложе 18 лет</i>	<i>18961</i>	<i>7231</i>	<i>8629</i>	<i>3557</i>	<i>2993</i>	<i>582</i>	<i>73</i>	<i>16</i>
Семьи, состоящие из отца с детьми	29142	13155	6218	10712	2142	251	30	11
<i>из них семьи, имеющие детей моложе 18 лет</i>	<i>12237</i>	<i>5152</i>	<i>6218</i>	<i>3557</i>	<i>1340</i>	<i>207</i>	<i>30</i>	<i>10</i>
<i>в том числе:</i>								
с 1 ребенком	9215	4234	4234	3557	611	62	4	-
с 2 детьми	2513	807	1614	-	729	67	9	1
с 3 детьми	362	87	261	-	-	78	5	3
с 4 детьми	92	17	68	-	-	-	12	3
с 5 и более детьми	55	7	41	-	-	-	-	3
<i>в них детей</i>	<i>-</i>	<i>-</i>	<i>41</i>	<i>-</i>	<i>-</i>	<i>-</i>	<i>-</i>	<i>15</i>
Семьи, состоящие из отца с детьми, с одним из родителей отца (матери)	9324	2915	2411	-	2401	460	45	7
<i>из них семьи, имеющие детей моложе 18 лет</i>	<i>6724</i>	<i>2079</i>	<i>2411</i>	<i>-</i>	<i>1653</i>	<i>375</i>	<i>43</i>	<i>6</i>
<i>в том числе:</i>								
с 1 ребенком	5502	1786	1786	-	1653	123	9	1
с 2 детьми	1049	260	520	-	-	252	7	1
с 3 детьми	142	28	84	-	-	-	27	-
с 4 детьми	24	4	16	-	-	-	-	4
с 5 и более детьми	7	1	5	-	-	-	-	-
<i>в них детей</i>	<i>-</i>	<i>-</i>	<i>5</i>	<i>-</i>	<i>-</i>	<i>-</i>	<i>-</i>	<i>-</i>
Прочие семьи	179903	65187	38200	36426	14527	9714	3212	889
<i>из них семьи, имеющие детей моложе 18 лет</i>	<i>96147</i>	<i>28340</i>	<i>38200</i>	<i>7569</i>	<i>8271</i>	<i>8241</i>	<i>3006</i>	<i>846</i>
<i>в том числе:</i>								
с 1 ребенком	61716	20404	20404	7342	6478	5483	963	118
с 2 детьми	26044	6452	12904	227	1776	2465	1600	306
с 3 детьми	6192	1172	3516	-	17	289	402	333
с 4 детьми	1415	220	880	-	-	4	41	82
с 5 и более детьми	780	92	496	-	-	-	-	7

в них детей	-	-	496	-	-	-	-	35
Отдельные лица	310874	-	-	-	-	-	-	-

	<i>Из общего числа семей - семьи, состоящие из</i>					Сред- ний размер семьи, человек	На 1000 всех семей приходит- ся семей соответст- вующего типа	На 1000 семей соот- ветствующе- го типа приходится семей с детьми мо- ложе 18 лет
	7 чело- век	8 чело- век	9 чело- век	10 человек и более				
				число семей	в них членов семей			
А	9	10	11	12	13	14	15	16
Семьи, состоящие из отца с детьми	7	2	-	2	21	2,4	19	1000
<i>из них семьи, имеющие детей моложе 18 лет</i>	6	2	-	2	21	2,6	9	450
Семьи, состоящие из отца с детьми	5	2	-	2	21	2,2	16	1000
<i>из них семьи, имеющие детей моложе 18 лет</i>	4	2	-	2	21	2,4	6	392
<i>в том числе:</i>								
с 1 ребенком	-	-	-	-	-	2,2	5	322
с 2 детьми	1	-	-	-	-	3,1	1	61
с 3 детьми	1	-	-	-	-	4,2	0	7
с 4 детьми	2	-	-	-	-	5,4	0	1
с 5 и более детьми	-	2	-	2	21	7,9	0	1
<i>в них детей</i>	-	12	-	-	14	-	-	-
Семьи, состоящие из отца с детьми, с од- ним из родителей отца (матери)	2	-	-	-	-	3,2	3	1000
<i>из них семьи, имеющие детей моложе 18 лет</i>	2	-	-	-	-	3,2	3	713
<i>в том числе:</i>								
с 1 ребенком	-	-	-	-	-	3,1	2	613
с 2 детьми	-	-	-	-	-	4,0	1	89
с 3 детьми	1	-	-	-	-	5,1	0	10
с 4 детьми	-	-	-	-	-	6,0	0	1
с 5 и более детьми	1	-	-	-	-	7,0	0	0
<i>в них детей</i>	5	-	-	-	-	-	-	-
Прочие семьи	256	98	30	35	374	2,8	77	1000
<i>из них семьи, имеющие детей моложе 18 лет</i>	250	94	30	33	354	3,4	33	435
<i>в том числе:</i>								
с 1 ребенком	17	3	-	-	-	3,0	24	313
с 2 детьми	64	9	4	1	10	4,0	8	99
с 3 детьми	94	24	7	6	64	5,3	1	18
с 4 детьми	58	23	8	4	40	6,4	0	3
с 5 и более детьми	17	35	11	22	240	8,5	0	2
<i>в них детей</i>	86	182	58	-	135	8,5	0	2
Отдельные лица	-	-	-	-	-	-	-	-

	Численность членов семьи	Число семей	В них детей моложе 18 лет	Из общего числа семей - семьи, состоящие из				
				2 человек	3 человек	4 человек	5 человек	6 человек
А	1	2	3	4	5	6	7	8
Сельское население								
Все семьи	596761	185179	168374	66262	49585	44641	16248	5412
<i>из них семьи, имеющие детей моложе 18 лет</i>	<i>404406</i>	<i>103729</i>	<i>168374</i>	<i>7410</i>	<i>32726</i>	<i>39849</i>	<i>15446</i>	<i>5284</i>
<i>в том числе:</i>								
с 1 ребенком	179286	54198	54198	7393	29183	12474	4052	910
с 2 детьми	161089	38300	76600	17	3538	26571	5658	1899
с 3 детьми	45545	8591	25773	-	5	803	5576	1393
с 4 детьми	11652	1801	7204	-	-	1	160	1037
с 5 и более детьми	6834	839	4599	-	-	-	-	45
в них детей	-	-	4599	-	-	-	-	225
<i>Из общего числа семей</i>								
Семьи с одной супружеской парой	475627	144471	132438	45359	39506	40285	13695	3761
<i>из них семьи, имеющие детей моложе 18 лет</i>	<i>322604</i>	<i>80113</i>	<i>132438</i>	<i>-</i>	<i>25085</i>	<i>36340</i>	<i>13143</i>	<i>3691</i>
Семьи с одной супружеской парой с детьми и без детей	384859	124110	107876	45359	34588	33825	8064	1567
<i>из них семьи, имеющие детей моложе 18 лет</i>	<i>250828</i>	<i>65352</i>	<i>107876</i>	<i>-</i>	<i>23998</i>	<i>31292</i>	<i>7817</i>	<i>1540</i>
<i>в том числе:</i>								
с 1 ребенком	104631	31836	31836	-	23998	6654	1096	75
с 2 детьми	108759	26621	53242	-	-	24638	1727	221
с 3 детьми	27820	5451	16353	-	-	-	4994	369
с 4 детьми	6181	1003	4012	-	-	-	-	875
с 5 и более детьми	3437	441	2433	-	-	-	-	-
в них детей	-	-	2433	-	-	-	-	-
Семьи с одной супружеской парой с детьми и без детей, с одним из родителей супругов	32726	7689	8062	-	2129	2466	2344	567
<i>из них семьи, имеющие детей моложе</i>	<i>23279</i>	<i>4833</i>	<i>8062</i>	<i>-</i>	<i>-</i>	<i>1877</i>	<i>2218</i>	<i>556</i>

<i>18 лет</i>								
<i>в том числе:</i>								
с 1 ребенком	9913	2345	2345	-	-	1877	408	55
с 2 детьми	9792	1931	3862	-	-	-	1810	106
с 3 детьми	2587	425	1275	-	-	-	-	395
с 4 детьми	670	95	380	-	-	-	-	-
с 5 и более детьми	317	37	200	-	-	-	-	-
в них детей	-	-	200	-	-	-	-	-

	Из общего числа семей - семьи, состоящие из					Сред- ний размер семьи, человек	На 1000 всех семей приходит- ся семей соответст- вующего типа	На 1000 семей соот- ветствующе- го типа приходится семей с детьми мо- ложе 18 лет
	7 чело- век	8 чело- век	9 чело- век	10 человек и более				
				число семей	в них членов семей			
А	9	10	11	12	13	14	15	16
Сельское население								
Все семьи	1837	737	248	209	2219	3,2	1000	1000
<i>из них семьи, имеющие детей моложе 18 лет</i>	<i>1828</i>	<i>730</i>	<i>247</i>	<i>209</i>	<i>2219</i>	<i>3,9</i>	<i>560</i>	<i>560</i>
<i>в том числе:</i>								
с 1 ребенком	159	23	2	2	20	3,3	293	523
с 2 детьми	493	102	18	4	44	4,2	207	369
с 3 детьми	532	211	46	25	254	5,3	46	83
с 4 детьми	347	159	60	37	385	6,5	10	17
с 5 и более детьми	297	235	121	141	1516	8,1	4	8
в них детей	1496	1303	688	-	887	-	-	-
<i>Из общего числа семей</i>								
Семьи с одной супружеской парой	1145	457	148	115	1207	3,3	780	1000
<i>из них семьи, имеющие детей моложе 18 лет</i>	<i>1139</i>	<i>452</i>	<i>148</i>	<i>115</i>	<i>1207</i>	<i>4,0</i>	<i>433</i>	<i>555</i>
Семьи с одной супружеской парой с детьми и без детей	450	164	56	37	389	3,1	670	1000
<i>из них семьи, имеющие детей моложе 18 лет</i>	<i>448</i>	<i>164</i>	<i>56</i>	<i>37</i>	<i>389</i>	<i>3,8</i>	<i>353</i>	<i>527</i>
<i>в том числе:</i>								
с 1 ребенком	13	-	-	-	-	3,3	172	257
с 2 детьми	34	1	-	-	-	4,1	144	214
с 3 детьми	72	13	2	1	10	5,1	30	44
с 4 детьми	96	30	1	1	10	6,2	5	8
с 5 и более детьми	233	120	53	35	369	7,8	2	4
в них детей	1165	692	326	-	250	-	-	-
Семьи с одной супру- жеской парой с деть- ми и без детей, с од- ним из родителей супругов	134	34	9	6	62	4,3	42	1000
<i>из них семьи, имеющие детей моложе 18 лет</i>	<i>134</i>	<i>33</i>	<i>9</i>	<i>6</i>	<i>62</i>	<i>4,8</i>	<i>26</i>	<i>629</i>
<i>в том числе:</i>								
с 1 ребенком	5	-	-	-	-	4,2	13	305
с 2 детьми	14	1	-	-	-	5,1	10	251
с 3 детьми	24	5	1	-	-	6,1	2	55
с 4 детьми	91	3	1	-	-	7,1	1	13
с 5 и более детьми	-	24	7	6	62	8,6	0	5
в них детей	-	120	40	-	40	-	-	-

	Численность членов семьи	Число семей	В них детей моложе 18 лет	Из общего числа семей - семьи, состоящие из				
				2 человек	3 человек	4 человек	5 человек	6 человек
А	1	2	3	4	5	6	7	8
Семьи с одной супружеской парой с детьми и без детей, с одним из родителей супругов (или без него) и с другими родственниками	58042	12672	16500	-	2789	3994	3287	1627
<i>из них семьи, имеющие детей моложе 18 лет</i>	48497	9928	16500	-	1087	3171	3108	1595
<i>в том числе:</i>								
с 1 ребенком	22852	5477	5477	-	1087	2757	1289	297
с 2 детьми	15781	2995	5990	-	-	414	1621	756
с 3 детьми	6319	1010	3030	-	-	-	198	484
с 4 детьми	2131	288	1152	-	-	-	-	58
с 5 и более детьми	1414	158	851	-	-	-	-	-
в них детей	-	-	851	-	-	-	-	-
Семьи, состоящие из двух и более супружеских пар с детьми и без детей, с одним из родителей (или без него) и с другими родственниками (или без них)	22203	3812	5199	-	-	468	1257	1202
<i>из них семьи, имеющие детей моложе 18 лет</i>	19042	3098	5199	-	-	-	1064	1153
<i>в том числе:</i>								
с 1 ребенком	8766	1615	1615	-	-	-	1064	437
с 2 детьми	6746	1053	2106	-	-	-	-	716
с 3 детьми	2391	313	939	-	-	-	-	-
с 4 детьми	677	75	300	-	-	-	-	-
с 5 и более детьми	462	42	239	-	-	-	-	-
в них детей	-	-	239	-	-	-	-	-

	<i>Из общего числа семей - семьи, состоящие из</i>					Сред- ний размер семьи, человек	На 1000 всех семей приходит- ся семей соответст- вующего типа	На 1000 се- мей соот- ветствую- щего типа приходится семей с детьми мо- ложе 18 лет
	7 чело- век	8 чело- век	9 чело- век	10 человек и более				
				число семей	в них членов семей			
А	9	10	11	12	13	14	15	16
Семьи с одной супру- жеской парой с деть- ми и без детей, с од- ним из родителей супругов (или без не- го) и с другими родст- венниками	561	259	83	72	756	4,6	68	1000
<i>из них семьи, имеющие детей моложе 18 лет</i>	557	255	83	72	756	4,9	54	783
<i>в том числе:</i>								
с 1 ребенком	40	7	-	-	-	4,2	30	432
с 2 детьми	162	34	5	3	33	5,3	16	236
с 3 детьми	226	82	14	6	61	6,3	5	80
с 4 детьми	111	80	29	10	105	7,4	2	23
с 5 и более детьми	18	52	35	53	557	8,9	1	12
в них детей	90	268	183	-	310	-	-	-
Семьи, состоящие из двух и более супру- жеских пар с детьми и без детей, с одним из родителей (или без него) и с другими родственниками (или без них)	533	204	76	72	787	5,8	21	1000
<i>из них семьи, имеющие детей моложе 18 лет</i>	531	202	76	72	787	6,1	17	813
<i>в том числе:</i>								
с 1 ребенком	94	16	2	2	20	5,4	9	424
с 2 детьми	261	63	12	1	11	6,4	6	276
с 3 детьми	176	94	26	17	173	7,6	2	82
с 4 детьми	-	29	25	21	220	9,0	0	20
с 5 и более детьми	-	-	11	31	363	11,0	0	11
в них детей	-	-	55	-	184	-	-	-

	Численность членов семьи	Число семей	В них детей моложе 18 лет	Из общего числа семей - семьи, состоящие из				
				2 человек	3 человек	4 человек	5 человек	6 человек
А	1	2	3	4	5	6	7	8
Семьи, состоящие из матери с детьми	61760	24020	20586	14066	7224	2025	490	137
<i>из них семьи, имеющие детей моложе 18 лет</i>	<i>39783</i>	<i>13979</i>	<i>20586</i>	<i>5678</i>	<i>5777</i>	<i>1851</i>	<i>461</i>	<i>135</i>
Семьи, состоящие из матери с детьми	52725	21393	17486	14066	5497	1324	326	116
<i>из них семьи, имеющие детей моложе 18 лет</i>	<i>31928</i>	<i>11723</i>	<i>17486</i>	<i>5678</i>	<i>4360</i>	<i>1205</i>	<i>303</i>	<i>114</i>
<i>в том числе:</i>								
с 1 ребенком	16618	7332	7332	5678	1396	226	23	8
с 2 детьми	10654	3380	6760	-	2964	339	62	11
с 3 детьми	3183	757	2271	-	-	640	86	25
с 4 детьми	947	177	708	-	-	-	132	33
с 5 и более детьми	526	77	415	-	-	-	-	37
<i>в них детей</i>	<i>-</i>	<i>-</i>	<i>415</i>	<i>-</i>	<i>-</i>	<i>-</i>	<i>-</i>	<i>185</i>
Семьи, состоящие из матери с детьми, с одним из родителей матери (отца)	9035	2627	3100	-	1727	701	164	21
<i>из них семьи, имеющие детей моложе 18 лет</i>	<i>7855</i>	<i>2256</i>	<i>3100</i>	<i>-</i>	<i>1417</i>	<i>646</i>	<i>158</i>	<i>21</i>
<i>в том числе:</i>								
с 1 ребенком	4896	1573	1573	-	1417	136	19	1
с 2 детьми	2272	556	1112	-	-	510	44	2
с 3 детьми	535	104	312	-	-	-	95	5
с 4 детьми	92	15	60	-	-	-	-	13
с 5 и более детьми	60	8	43	-	-	-	-	-
<i>в них детей</i>	<i>-</i>	<i>-</i>	<i>43</i>	<i>-</i>	<i>-</i>	<i>-</i>	<i>-</i>	<i>-</i>

	<i>Из общего числа семей - семьи, состоящие из</i>					Средний размер семьи, человек	На 1000 всех семей приходится семей соответствующего типа	На 1000 семей соответствующего типа приходится семей с детьми моложе 18 лет
	7 человек	8 человек	9 человек	10 человек и более				
				число семей	в них членов семей			
А	9	10	11	12	13	14	15	16
Семьи, состоящие из матери с детьми	48	24	4	2	20	2,6	130	1000
<i>из них семьи, имеющие детей моложе 18 лет</i>	47	24	4	2	20	2,8	75	582
Семьи, состоящие из матери с детьми	40	18	4	2	20	2,5	116	1000
<i>из них семьи, имеющие детей моложе 18 лет</i>	39	18	4	2	20	2,7	63	548
<i>в том числе:</i>								
с 1 ребенком	1	-	-	-	-	2,3	40	343
с 2 детьми	3	-	1	-	-	3,2	18	158
с 3 детьми	5	1	-	-	-	4,2	4	35
с 4 детьми	9	2	-	1	10	5,4	1	8
с 5 и более детьми	21	15	3	1	10	6,8	0	4
<i>в них детей</i>	114	91	17	-	8	-	-	-
Семьи, состоящие из матери с детьми, с одним из родителей матери (отца)	8	6	-	-	-	3,4	14	1000
<i>из них семьи, имеющие детей моложе 18 лет</i>	8	6	-	-	-	3,5	12	859
<i>в том числе:</i>								
с 1 ребенком	-	-	-	-	-	3,1	8	599
с 2 детьми	-	-	-	-	-	4,1	3	212
с 3 детьми	2	2	-	-	-	5,1	1	39
с 4 детьми	2	-	-	-	-	6,1	0	6
с 5 и более детьми	4	4	-	-	-	7,5	0	3
<i>в них детей</i>	20	23	-	-	-	-	-	-

	Численность членов семьи	Число семей	В них детей моложе 18 лет	Из общего числа семей - семьи, состоящие из				
				2 человек	3 человек	4 человек	5 человек	6 человек
А	1	2	3	4	5	6	7	8
Семьи, состоящие из отца с детьми	6296	2497	1658	1511	758	169	41	11
<i>из них семьи, имеющие детей моложе 18 лет</i>	<i>3413</i>	<i>1197</i>	<i>1658</i>	<i>470</i>	<i>521</i>	<i>149</i>	<i>39</i>	<i>11</i>
Семьи, состоящие из отца с детьми	5013	2102	1299	1511	441	108	27	8
<i>из них семьи, имеющие детей моложе 18 лет</i>	<i>2450</i>	<i>905</i>	<i>1299</i>	<i>470</i>	<i>298</i>	<i>95</i>	<i>27</i>	<i>8</i>
<i>в том числе:</i>								
с 1 ребенком	1391	610	610	470	114	22	3	1
с 2 детьми	730	225	450	-	184	30	9	1
с 3 детьми	227	54	162	-	-	43	11	-
с 4 детьми	45	8	32	-	-	-	4	3
с 5 и более детьми	57	8	45	-	-	-	-	3
<i>в них детей</i>	<i>-</i>	<i>-</i>	<i>45</i>	<i>-</i>	<i>-</i>	<i>-</i>	<i>-</i>	<i>15</i>
Семьи, состоящие из отца с детьми, с одним из родителей отца (матери)	1283	395	359	-	317	61	14	3
<i>из них семьи, имеющие детей моложе 18 лет</i>	<i>963</i>	<i>292</i>	<i>359</i>	<i>-</i>	<i>223</i>	<i>54</i>	<i>12</i>	<i>3</i>
<i>в том числе:</i>								
с 1 ребенком	738	240	240	-	223	16	1	-
с 2 детьми	162	40	80	-	-	38	2	-
с 3 детьми	45	9	27	-	-	-	9	-
с 4 детьми	18	3	12	-	-	-	-	3
с 5 и более детьми	-	-	-	-	-	-	-	-
<i>в них детей</i>	<i>-</i>	<i>-</i>	<i>-</i>	<i>-</i>	<i>-</i>	<i>-</i>	<i>-</i>	<i>-</i>
Прочие семьи	30875	10379	8493	5326	2097	1694	765	301
<i>из них семьи, имеющие детей моложе 18 лет</i>	<i>19564</i>	<i>5342</i>	<i>8493</i>	<i>1262</i>	<i>1343</i>	<i>1509</i>	<i>739</i>	<i>294</i>
<i>в том числе:</i>								
с 1 ребенком	9481	3170	3170	1245	948	786	149	36
с 2 детьми	6193	1499	2998	17	390	602	383	86
с 3 детьми	2438	468	1404	-	5	120	183	115
с 4 детьми	891	137	548	-	-	1	24	52
с 5 и более детьми	561	68	373	-	-	-	-	5

в них детей	-	-	373	-	-	-	-	25
Отдельные лица	55404	-	-	-	-	-	-	-

	<i>Из общего числа семей - семьи, состоящие из</i>					Сред- ний размер семьи, человек	На 1000 всех семей приходит- ся семей соответст- вующего типа	На 1000 се- мей соот- ветствую- щего типа приходится семей с детьми мо- ложе 18 лет
	7 чело- век	8 чело- век	9 чело- век	10 человек и более				
				число семей	в них членов семей			
А	9	10	11	12	13	14	15	16
Семьи, состоящие из отца с детьми	4	2	1	-	-	2,5	13	1000
<i>из них семьи, имеющие детей моложе 18 лет</i>	4	2	1	-	-	2,9	6	479
Семьи, состоящие из отца с детьми	4	2	1	-	-	2,4	11	1000
<i>из них семьи, имеющие детей моложе 18 лет</i>	4	2	1	-	-	2,7	5	431
<i>в том числе:</i>								
с 1 ребенком	-	-	-	-	-	2,3	4	290
с 2 детьми	1	-	-	-	-	3,2	1	107
с 3 детьми	-	-	-	-	-	4,2	0	26
с 4 детьми	1	-	-	-	-	5,6	0	4
с 5 и более детьми	2	2	1	-	-	7,1	0	4
<i>в них детей</i>	11	13	6	-	-	-	-	-
Семьи, состоящие из отца с детьми, с од- ним из родителей отца (матери)	-	-	-	-	-	3,2	2	1000
<i>из них семьи, имеющие детей моложе 18 лет</i>	-	-	-	-	-	3,3	1	739
<i>в том числе:</i>								
с 1 ребенком	-	-	-	-	-	3,1	1	607
с 2 детьми	-	-	-	-	-	4,1	0	101
с 3 детьми	-	-	-	-	-	5,0	0	23
с 4 детьми	-	-	-	-	-	6,0	0	8
с 5 и более детьми	-	-	-	-	-	-	-	-
<i>в них детей</i>	-	-	-	-	-	-	-	-
Прочие семьи	107	50	19	20	205	3,0	56	1000
<i>из них семьи, имеющие детей моложе 18 лет</i>	107	50	18	20	205	3,7	29	515
<i>в том числе:</i>								
с 1 ребенком	6	-	-	-	-	3,0	17	305
с 2 детьми	18	3	-	-	-	4,1	8	145
с 3 детьми	27	14	3	1	10	5,2	3	45
с 4 детьми	37	15	4	4	40	6,5	1	13
с 5 и более детьми	19	18	11	15	155	8,3	0	7
<i>в них детей</i>	96	96	61	-	95	8,3	0	7
Отдельные лица	-	-	-	-	-	-	-	-

*В число детей моложе 18 лет не включаются лица до 18 лет, состоящие в браке и имеющие детей.

**2.2. Распределение семей по типам, размеру и числу детей моложе 18 лет*
по Челябинской области по итогам переписи населения 2002 года
(на 1000 семей соответствующего типа по размеру семьи)**

	Число семей	Из общего числа семей - семьи, состоящие из			
		2 человек	3 человек	4 человек	5 человек
А	1	2	3	4	5
Городское и сельское население					
Все семьи	1000	378	312	219	63
<i>из них семьи, имеющие детей моложе 18 лет</i>	<i>1000</i>	<i>113</i>	<i>378</i>	<i>347</i>	<i>111</i>
<i>в том числе:</i>					
с 1 ребенком	1000	171	522	223	68
с 2 детьми	1000	1	114	671	144
с 3 детьми	1000	-	1	111	597
с 4 детьми	1000	-	-	1	102
с 5 и более детьми	1000	-	-	-	-
Из общего числа семей					
Семьи с одной супружеской парой	1000	303	335	272	69
<i>из них семьи, имеющие детей моложе 18 лет</i>	<i>1000</i>	<i>-</i>	<i>396</i>	<i>441</i>	<i>123</i>
Семьи с одной супружеской парой с детьми и без детей	1000	362	351	247	33
<i>из них семьи, имеющие детей моложе 18 лет</i>	<i>1000</i>	<i>-</i>	<i>483</i>	<i>439</i>	<i>64</i>
<i>в том числе:</i>					
с 1 ребенком	1000	-	780	200	19
с 2 детьми	1000	-	-	944	50
с 3 детьми	1000	-	-	-	917
с 4 детьми	1000	-	-	-	-
с 5 и более детьми	1000	-	-	-	-
Семьи с одной супружеской парой с детьми и без детей, с одним из родителей супругов	1000	-	267	413	274
<i>из них семьи, имеющие детей моложе 18 лет</i>	<i>1000</i>	<i>-</i>	<i>-</i>	<i>522</i>	<i>404</i>
<i>в том числе:</i>					
с 1 ребенком	1000	-	-	827	157
с 2 детьми	1000	-	-	-	949
с 3 детьми	1000	-	-	-	-
с 4 детьми	1000	-	-	-	-
с 5 и более детьми	1000	-	-	-	-

	<i>Из общего числа семей - семьи, состоящие из</i>				
	6 человек	7 человек	8 человек	9 человек	10 человек и более
А	6	7	8	9	10
Городское и сельское население					
Все семьи	19	5	2	1	1
<i>из них семьи, имеющие детей моложе 18 лет</i>	<i>35</i>	<i>10</i>	<i>4</i>	<i>1</i>	<i>1</i>
<i>в том числе:</i>					
с 1 ребенком	14	2	0	0	0
с 2 детьми	53	13	3	1	0
с 3 детьми	173	75	31	8	4
с 4 детьми	525	199	98	44	31
с 5 и более детьми	58	314	258	155	215
Из общего числа семей					
Семьи с одной супружеской парой	15	4	1	1	0
<i>из них семьи, имеющие детей моложе 18 лет</i>	<i>29</i>	<i>7</i>	<i>2</i>	<i>1</i>	<i>1</i>
Семьи с одной супружеской парой с детьми и без детей	5	1	1	0	0
<i>из них семьи, имеющие детей моложе 18 лет</i>	<i>10</i>	<i>3</i>	<i>1</i>	<i>0</i>	<i>0</i>
<i>в том числе:</i>					
с 1 ребенком	1	0	0	-	-
с 2 детьми	5	1	0	-	-
с 3 детьми	67	13	3	0	0
с 4 детьми	855	105	33	6	1
с 5 и более детьми	-	508	273	129	90
Семьи с одной супружеской парой с детьми и без детей, с одним из родителей супругов	38	6	1	1	0
<i>из них семьи, имеющие детей моложе 18 лет</i>	<i>61</i>	<i>10</i>	<i>2</i>	<i>1</i>	<i>0</i>
<i>в том числе:</i>					
с 1 ребенком	15	1	-	-	-
с 2 детьми	46	4	1	0	-
с 3 детьми	943	49	7	1	-
с 4 детьми	-	920	57	23	-
с 5 и более детьми	-	-	542	271	187

	Число семей	Из общего числа семей - семьи, состоящие из			
		2 человек	3 человек	4 человек	5 человек
А	1	2	3	4	5
Семьи с одной супружеской парой с детьми и без детей, с одним из родителей супругов (или без него) и с другими родственниками	1000	-	246	390	243
<i>из них семьи, имеющие детей моложе 18 лет</i>	1000	-	89	411	327
<i>в том числе:</i>					
с 1 ребенком	1000	-	131	562	261
с 2 детьми	1000	-	-	126	557
с 3 детьми	1000	-	-	-	199
с 4 детьми	1000	-	-	-	-
с 5 и более детьми	1000	-	-	-	-
Семьи, состоящие из двух и более супружеских пар с детьми и без детей, с одним из родителей (или без него) и с другими родственниками (или без них)	1000	-	-	148	393
<i>из них семьи, имеющие детей моложе 18 лет</i>	1000	-	-	-	427
<i>в том числе:</i>					
с 1 ребенком	1000	-	-	-	681
с 2 детьми	1000	-	-	-	-
с 3 детьми	1000	-	-	-	-
с 4 детьми	1000	-	-	-	-
с 5 и более детьми	1000	-	-	-	-
Семьи, состоящие из матери с детьми	1000	635	297	57	8
<i>из них семьи, имеющие детей моложе 18 лет</i>	1000	489	403	89	14
Семьи, состоящие из матери с детьми	1000	740	221	31	5
<i>из них семьи, имеющие детей моложе 18 лет</i>	1000	614	320	52	10
<i>в том числе:</i>					
с 1 ребенком	1000	810	173	16	1
с 2 детьми	1000	-	904	84	11
с 3 детьми	1000	-	-	859	111
с 4 детьми	1000	-	-	-	756
с 5 и более детьми	1000	-	-	-	-

	<i>Из общего числа семей - семьи, состоящие из</i>				
	6 человек	7 человек	8 человек	9 человек	10 человек и более
А	6	7	8	9	10
Семьи с одной супружеской парой с детьми и без детей, с одним из родителей супругов (или без него) и с другими родственниками	84	24	8	3	2
<i>из них семьи, имеющие детей моложе 18 лет</i>	119	35	12	4	3
<i>в том числе:</i>					
с 1 ребенком	40	5	1	0	0
с 2 детьми	259	48	7	2	1
с 3 детьми	459	249	76	12	5
с 4 детьми	181	396	272	107	44
с 5 и более детьми	-	87	286	260	367
Семьи, состоящие из двух и более супружеских пар с детьми и без детей, с одним из родителей (или без него) и с другими родственниками (или без них)	299	99	38	12	11
<i>из них семьи, имеющие детей моложе 18 лет</i>	369	126	48	16	14
<i>в том числе:</i>					
с 1 ребенком	266	45	7	1	0
с 2 детьми	682	233	69	12	4
с 3 детьми	-	499	331	116	54
с 4 детьми	-	-	344	307	349
с 5 и более детьми	-	-	-	165	835
Семьи, состоящие из матери с детьми	2	1	0	0	0
<i>из них семьи, имеющие детей моложе 18 лет</i>	3	1	1	0	0
Семьи, состоящие из матери с детьми	2	1	0	0	0
<i>из них семьи, имеющие детей моложе 18 лет</i>	3	1	0	0	0
<i>в том числе:</i>					
с 1 ребенком	0	0	-	-	-
с 2 детьми	1	0	-	0	-
с 3 детьми	25	4	1	-	-
с 4 детьми	172	60	10	-	2
с 5 и более детьми	500	274	151	55	20

	Число семей	Из общего числа семей - семьи, состоящие из			
		2 человек	3 человек	4 человек	5 человек
А	1	2	3	4	5
Семьи, состоящие из матери с детьми, с одним из родителей матери (отца)	1000	-	756	214	25
<i>из них семьи, имеющие детей моложе 18 лет</i>	1000	-	730	233	30
<i>в том числе:</i>					
с 1 ребенком	1000	-	910	84	6
с 2 детьми	1000	-	-	943	49
с 3 детьми	1000	-	-	-	893
с 4 детьми	1000	-	-	-	-
с 5 и более детьми	1000	-	-	-	-
Семьи, состоящие из отца с детьми	1000	658	286	47	6
<i>из них семьи, имеющие детей моложе 18 лет</i>	1000	478	417	87	13
Семьи, состоящие из отца с детьми	1000	801	169	24	4
<i>из них семьи, имеющие детей моложе 18 лет</i>	1000	665	271	50	9
<i>в том числе:</i>					
с 1 ребенком	1000	831	150	17	2
с 2 детьми	1000	-	885	94	17
с 3 детьми	1000	-	-	858	114
с 4 детьми	1000	-	-	-	640
с 5 и более детьми	1000	-	-	-	-
Семьи, состоящие из отца с детьми, с одним из родителей отца (матери)	1000	-	821	157	18
<i>из них семьи, имеющие детей моложе 18 лет</i>	1000	-	791	181	23
<i>в том числе:</i>					
с 1 ребенком	1000	-	926	69	5
с 2 детьми	1000	-	-	967	30
с 3 детьми	1000	-	-	-	973
с 4 детьми	1000	-	-	-	-
с 5 и более детьми	1000	-	-	-	-
Прочие семьи	1000	552	220	151	52
<i>из них семьи, имеющие детей моложе 18 лет</i>	1000	262	285	290	111
<i>в том числе:</i>					
с 1 ребенком	1000	364	315	266	47
с 2 детьми	1000	31	272	386	249
с 3 детьми	1000	-	14	249	357
с 4 детьми	1000	-	-	14	182
с 5 и более детьми	1000	-	-	-	-

	<i>Из общего числа семей - семьи, состоящие из</i>				
	6 человек	7 человек	8 человек	9 человек	10 человек и более
А	6	7	8	9	10
Семьи, состоящие из матери с детьми, с одним из родителей матери (отца)	4	1	0	0	0
<i>из них семьи, имеющие детей моложе 18 лет</i>	5	1	1	0	0
<i>в том числе:</i>					
с 1 ребенком	0	-	-	-	-
с 2 детьми	7	1	-	-	-
с 3 детьми	82	14	8	3	-
с 4 детьми	872	128	-	-	-
с 5 и более детьми	-	667	222	-	111
Семьи, состоящие из отца с детьми	2	1	0	0	0
<i>из них семьи, имеющие детей моложе 18 лет</i>	3	1	1	0	0
Семьи, состоящие из отца с детьми	1	1	0	0	0
<i>из них семьи, имеющие детей моложе 18 лет</i>	3	1	1	0	0
<i>в том числе:</i>					
с 1 ребенком	0	-	-	-	-
с 2 детьми	2	2	-	-	-
с 3 детьми	21	7	-	-	-
с 4 детьми	240	120	-	-	-
с 5 и более детьми	400	133	267	67	133
Семьи, состоящие из отца с детьми, с одним из родителей отца (матери)	3	1	-	-	-
<i>из них семьи, имеющие детей моложе 18 лет</i>	4	1	-	-	-
<i>в том числе:</i>					
с 1 ребенком	0	-	-	-	-
с 2 детьми	3	-	-	-	-
с 3 детьми	-	27	-	-	-
с 4 детьми	1000	-	-	-	-
с 5 и более детьми	-	1000	-	-	-
Прочие семьи	16	5	2	1	1
<i>из них семьи, имеющие детей моложе 18 лет</i>	34	11	4	1	2
<i>в том числе:</i>					
с 1 ребенком	7	1	0	-	-
с 2 детьми	49	10	2	1	0
с 3 детьми	273	74	23	6	4
с 4 детьми	375	266	107	34	22
с 5 и более детьми	75	225	331	138	231

	Число семей	Из общего числа семей - семьи, состоящие из			
		2 человек	3 человек	4 человек	5 человек
А	1	2	3	4	5
Городское население					
Все семьи	1000	382	322	214	58
<i>из них семьи, имеющие детей моложе 18 лет</i>	<i>1000</i>	<i>123</i>	<i>393</i>	<i>339</i>	<i>101</i>
<i>в том числе:</i>					
с 1 ребенком	1000	177	519	222	67
с 2 детьми	1000	2	121	664	143
с 3 детьми	1000	-	1	124	561
с 4 детьми	1000	-	-	2	115
с 5 и более детьми	1000	-	-	-	-
Из общего числа семей					
Семьи с одной супружеской парой	1000	300	350	270	63
<i>из них семьи, имеющие детей моложе 18 лет</i>	<i>1000</i>	<i>-</i>	<i>418</i>	<i>437</i>	<i>112</i>
Семьи с одной супружеской парой с детьми и без детей	1000	361	369	241	25
<i>из них семьи, имеющие детей моложе 18 лет</i>	<i>1000</i>	<i>-</i>	<i>515</i>	<i>428</i>	<i>48</i>
<i>в том числе:</i>					
с 1 ребенком	1000	-	785	198	16
с 2 детьми	1000	-	-	951	44
с 3 детьми	1000	-	-	-	917
с 4 детьми	1000	-	-	-	-
с 5 и более детьми	1000	-	-	-	-
Семьи с одной супружеской парой с детьми и без детей, с одним из родителей супругов	1000	-	265	432	267
<i>из них семьи, имеющие детей моложе 18 лет</i>	<i>1000</i>	<i>-</i>	<i>-</i>	<i>552</i>	<i>392</i>
<i>в том числе:</i>					
с 1 ребенком	1000	-	-	831	154
с 2 детьми	1000	-	-	-	953
с 3 детьми	1000	-	-	-	-
с 4 детьми	1000	-	-	-	-
с 5 и более детьми	1000	-	-	-	-
Семьи с одной супружеской парой с детьми и без детей, с одним из родителей супругов (или без него) и с другими родственниками	1000	-	251	404	240
<i>из них семьи, имеющие детей моложе 18 лет</i>	<i>1000</i>	<i>-</i>	<i>84</i>	<i>433</i>	<i>330</i>
<i>в том числе:</i>					
с 1 ребенком	1000	-	119	573	266
с 2 детьми	1000	-	-	123	561
с 3 детьми	1000	-	-	-	199
с 4 детьми	1000	-	-	-	-
с 5 и более детьми	1000	-	-	-	-

	<i>Из общего числа семей - семьи, состоящие из</i>				
	6 человек	7 человек	8 человек	9 человек	10 человек и более
А	6	7	8	9	10
Городское население					
Все семьи	17	5	2	0	0
<i>из них семьи, имеющие детей моложе 18 лет</i>	<i>31</i>	<i>8</i>	<i>3</i>	<i>1</i>	<i>1</i>
<i>в том числе:</i>					
с 1 ребенком	13	2	0	0	0
с 2 детьми	53	13	3	1	0
с 3 детьми	181	84	35	10	4
с 4 детьми	479	204	107	53	40
с 5 и более детьми	64	268	233	166	269
Из общего числа семей					
Семьи с одной супружеской парой	13	3	1	0	0
<i>из них семьи, имеющие детей моложе 18 лет</i>	<i>24</i>	<i>6</i>	<i>2</i>	<i>1</i>	<i>0</i>
Семьи с одной супружеской парой с детьми и без детей	3	1	0	0	0
<i>из них семьи, имеющие детей моложе 18 лет</i>	<i>7</i>	<i>1</i>	<i>1</i>	<i>0</i>	<i>0</i>
<i>в том числе:</i>					
с 1 ребенком	1	0	0	-	-
с 2 детьми	4	1	0	-	-
с 3 детьми	67	12	3	1	0
с 4 детьми	835	115	36	12	2
с 5 и более детьми	-	478	275	141	106
Семьи с одной супружеской парой с детьми и без детей, с одним из родителей супругов	31	4	1	0	0
<i>из них семьи, имеющие детей моложе 18 лет</i>	<i>49</i>	<i>6</i>	<i>1</i>	<i>0</i>	<i>0</i>
<i>в том числе:</i>					
с 1 ребенком	14	1	-	-	-
с 2 детьми	43	3	1	0	-
с 3 детьми	953	44	3	-	-
с 4 детьми	-	875	87	38	-
с 5 и более детьми	-	-	364	409	227
Семьи с одной супружеской парой с детьми и без детей, с одним из родителей супругов (или без него) и с другими родственниками	76	20	6	2	1
<i>из них семьи, имеющие детей моложе 18 лет</i>	<i>110</i>	<i>30</i>	<i>8</i>	<i>3</i>	<i>2</i>
<i>в том числе:</i>					
с 1 ребенком	37	4	1	0	0
с 2 детьми	261	47	6	2	0
с 3 детьми	449	262	74	11	5
с 4 детьми	165	404	269	112	50
с 5 и более детьми	-	60	240	300	400

	Число семей	Из общего числа семей - семьи, состоящие из			
		2 человек	3 человек	4 человек	5 человек
А	1	2	3	4	5
Семьи, состоящие из двух и более супружеских пар с детьми и без детей, с одним из родителей (или без него) и с другими родственниками (или без них)	1000	-	-	152	406
<i>из них семьи, имеющие детей моложе 18 лет</i>	<i>1000</i>	-	-	-	<i>445</i>
<i>в том числе:</i>					
с 1 ребенком	1000	-	-	-	684
с 2 детьми	1000	-	-	-	-
с 3 детьми	1000	-	-	-	-
с 4 детьми	1000	-	-	-	-
с 5 и более детьми	1000	-	-	-	-
Семьи, состоящие из матери с детьми	1000	643	297	52	6
<i>из них семьи, имеющие детей моложе 18 лет</i>	<i>1000</i>	<i>502</i>	<i>402</i>	<i>82</i>	<i>11</i>
Семьи, состоящие из матери с детьми	1000	754	215	26	4
<i>из них семьи, имеющие детей моложе 18 лет</i>	<i>1000</i>	<i>636</i>	<i>310</i>	<i>44</i>	<i>7</i>
<i>в том числе:</i>					
с 1 ребенком	1000	815	170	14	1
с 2 детьми	1000	-	911	79	9
с 3 детьми	1000	-	-	866	109
с 4 детьми	1000	-	-	-	764
с 5 и более детьми	1000	-	-	-	-
Семьи, состоящие из матери с детьми, с одним из родителей матери (отца)	1000	-	767	207	21
<i>из них семьи, имеющие детей моложе 18 лет</i>	<i>1000</i>	-	<i>743</i>	<i>227</i>	<i>25</i>
<i>в том числе:</i>					
с 1 ребенком	1000	-	911	83	6
с 2 детьми	1000	-	-	948	43
с 3 детьми	1000	-	-	-	886
с 4 детьми	1000	-	-	-	-
с 5 и более детьми	1000	-	-	-	-

	<i>Из общего числа семей - семьи, состоящие из</i>				
	6 человек	7 человек	8 человек	9 человек	10 человек и более
А	6	7	8	9	10
Семьи, состоящие из двух и более супружеских пар с детьми и без детей, с одним из родителей (или без него) и с другими родственниками (или без них)	296	91	35	10	10
<i>из них семьи, имеющие детей моложе 18 лет</i>	368	116	44	14	13
<i>в том числе:</i>					
с 1 ребенком	265	43	7	1	0
с 2 детьми	683	229	71	12	5
с 3 детьми	-	470	345	131	54
с 4 детьми	-	-	321	293	386
с 5 и более детьми	-	-	-	114	886
Семьи, состоящие из матери с детьми	1	1	0	0	0
<i>из них семьи, имеющие детей моложе 18 лет</i>	2	1	0	0	0
Семьи, состоящие из матери с детьми	1	0	0	0	0
<i>из них семьи, имеющие детей моложе 18 лет</i>	2	1	0	0	0
<i>в том числе:</i>					
с 1 ребенком	0	0	-	-	-
с 2 детьми	1	0	-	-	-
с 3 детьми	21	3	1	-	-
с 4 детьми	160	67	9	-	-
с 5 и более детьми	522	275	101	73	29
Семьи, состоящие из матери с детьми, с одним из родителей матери (отца)	4	1	0	0	0
<i>из них семьи, имеющие детей моложе 18 лет</i>	4	1	0	0	0
<i>в том числе:</i>					
с 1 ребенком	0	-	-	-	-
с 2 детьми	8	1	-	-	-
с 3 детьми	95	11	4	4	-
с 4 детьми	875	125	-	-	-
с 5 и более детьми	-	800	-	-	200

	Число семей	Из общего числа семей - семьи, состоящие из			
		2 человек	3 человек	4 человек	5 человек
А	1	2	3	4	5
Семьи, состоящие из отца с детьми	1000	667	283	44	5
<i>из них семьи, имеющие детей моложе 18 лет</i>	<i>1000</i>	<i>492</i>	<i>414</i>	<i>81</i>	<i>10</i>
Семьи, состоящие из отца с детьми	1000	814	163	19	2
<i>из них семьи, имеющие детей моложе 18 лет</i>	<i>1000</i>	<i>691</i>	<i>260</i>	<i>40</i>	<i>6</i>
<i>в том числе:</i>					
с 1 ребенком	1000	840	144	15	1
с 2 детьми	1000	-	904	83	11
с 3 детьми	1000	-	-	897	57
с 4 детьми	1000	-	-	-	706
с 5 и более детьми	1000	-	-	-	-
Семьи, состоящие из отца с детьми, с одним из родителей отца (матери)	1000	-	824	158	15
<i>из них семьи, имеющие детей моложе 18 лет</i>	<i>1000</i>	<i>-</i>	<i>795</i>	<i>180</i>	<i>21</i>
<i>в том числе:</i>					
с 1 ребенком	1000	-	925	69	5
с 2 детьми	1000	-	-	969	27
с 3 детьми	1000	-	-	-	964
с 4 детьми	1000	-	-	-	-
с 5 и более детьми	1000	-	-	-	-
Прочие семьи	1000	559	223	149	49
<i>из них семьи, имеющие детей моложе 18 лет</i>	<i>1000</i>	<i>267</i>	<i>292</i>	<i>291</i>	<i>106</i>
<i>в том числе:</i>					
с 1 ребенком	1000	360	317	269	47
с 2 детьми	1000	35	275	382	248
с 3 детьми	1000	-	15	247	343
с 4 детьми	1000	-	-	18	186
с 5 и более детьми	1000	-	-	-	-

	<i>Из общего числа семей - семьи, состоящие из</i>				
	6 человек	7 человек	8 человек	9 человек	10 человек и более
А	6	7	8	9	10
Семьи, состоящие из отца с детьми	1	0	0	-	0
<i>из них семьи, имеющие детей моложе 18 лет</i>	2	1	0	-	0
Семьи, состоящие из отца с детьми	1	1	0	-	0
<i>из них семьи, имеющие детей моложе 18 лет</i>	2	1	0	-	0
<i>в том числе:</i>					
с 1 ребенком	-	-	-	-	-
с 2 детьми	1	1	-	-	-
с 3 детьми	34	12	-	-	-
с 4 детьми	176	118	-	-	-
с 5 и более детьми	428	-	286	-	286
Семьи, состоящие из отца с детьми, с одним из родителей отца (матери)	2	1	-	-	-
<i>из них семьи, имеющие детей моложе 18 лет</i>	3	1	-	-	-
<i>в том числе:</i>					
с 1 ребенком	1	-	-	-	-
с 2 детьми	4	-	-	-	-
с 3 детьми	-	36	-	-	-
с 4 детьми	1000	-	-	-	-
с 5 и более детьми	-	1000	-	-	-
Прочие семьи	14	4	1	0	1
<i>из них семьи, имеющие детей моложе 18 лет</i>	30	9	3	1	1
<i>в том числе:</i>					
с 1 ребенком	6	1	0	-	-
с 2 детьми	48	10	1	1	0
с 3 детьми	284	80	20	6	5
с 4 детьми	373	264	105	36	18
с 5 и более детьми	76	185	380	120	239

	Число семей	Из общего числа семей - семьи, состоящие из			
		2 человек	3 человек	4 человек	5 человек
А	1	2	3	4	5
Сельское население					
Все семьи	1000	358	268	241	88
<i>из них семьи, имеющие детей моложе 18 лет</i>	<i>1000</i>	<i>71</i>	<i>316</i>	<i>384</i>	<i>149</i>
<i>в том числе:</i>					
с 1 ребенком	1000	136	539	230	75
с 2 детьми	1000	0	92	694	148
с 3 детьми	1000	-	1	93	649
с 4 детьми	1000	-	-	1	89
с 5 и более детьми	1000	-	-	-	-
Из общего числа семей					
Семьи с одной супружеской парой	1000	314	273	279	95
<i>из них семьи, имеющие детей моложе 18 лет</i>	<i>1000</i>		<i>313</i>	<i>454</i>	<i>164</i>
Семьи с одной супружеской парой с детьми и без детей	1000	365	279	273	65
<i>из них семьи, имеющие детей моложе 18 лет</i>	<i>1000</i>	-	<i>367</i>	<i>479</i>	<i>120</i>
<i>в том числе:</i>					
с 1 ребенком	1000	-	754	209	35
с 2 детьми	1000	-	-	926	65
с 3 детьми	1000	-	-	-	916
с 4 детьми	1000	-	-	-	-
с 5 и более детьми	1000	-	-	-	-
Семьи с одной супружеской парой с детьми и без детей, с одним из родителей супругов	1000	-	277	321	305
<i>из них семьи, имеющие детей моложе 18 лет</i>	<i>1000</i>	-	-	<i>388</i>	<i>459</i>
<i>в том числе:</i>					
с 1 ребенком	1000	-	-	800	174
с 2 детьми	1000	-	-	-	937
с 3 детьми	1000	-	-	-	-
с 4 детьми	1000	-	-	-	-
с 5 и более детьми	1000	-	-	-	-
Семьи с одной супружеской парой с детьми и без детей, с одним из родителей супругов (или без него) и с другими родственниками	1000	-	220	315	259
<i>из них семьи, имеющие детей моложе 18 лет</i>	<i>1000</i>	-	<i>110</i>	<i>319</i>	<i>313</i>
<i>в том числе:</i>					
с 1 ребенком	1000	-	199	504	235
с 2 детьми	1000	-	-	138	541
с 3 детьми	1000	-	-	-	196
с 4 детьми	1000	-	-	-	-
с 5 и более детьми	1000	-	-	-	-

А	Из общего числа семей - семьи, состоящие из				
	6 человек	7 человек	8 человек	9 человек	10 человек и более
А	6	7	8	9	10
Сельское население					
Все семьи	29	10	4	1	1
<i>из них семьи, имеющие детей моложе 18 лет</i>	<i>51</i>	<i>18</i>	<i>7</i>	<i>2</i>	<i>2</i>
<i>в том числе:</i>					
с 1 ребенком	17	3	0	0	0
с 2 детьми	50	13	3	0	0
с 3 детьми	162	62	25	5	3
с 4 детьми	576	193	88	33	20
с 5 и более детьми	54	354	280	144	168
Из общего числа семей					
Семьи с одной супружеской парой	26	8	3	1	1
<i>из них семьи, имеющие детей моложе 18 лет</i>	<i>46</i>	<i>14</i>	<i>6</i>	<i>2</i>	<i>1</i>
Семьи с одной супружеской парой с детьми и без детей	13	4	1	0	0
<i>из них семьи, имеющие детей моложе 18 лет</i>	<i>23</i>	<i>7</i>	<i>2</i>	<i>1</i>	<i>1</i>
<i>в том числе:</i>					
с 1 ребенком	2	0	-	-	-
с 2 детьми	8	1	0	-	-
с 3 детьми	68	13	3	0	0
с 4 детьми	872	96	30	1	1
с 5 и более детьми	-	528	272	120	80
Семьи с одной супружеской парой с детьми и без детей, с одним из родителей супругов	74	17	4	1	1
<i>из них семьи, имеющие детей моложе 18 лет</i>	<i>115</i>	<i>28</i>	<i>7</i>	<i>2</i>	<i>1</i>
<i>в том числе:</i>					
с 1 ребенком	24	2	-	-	-
с 2 детьми	55	7	1	-	-
с 3 детьми	929	57	12	2	-
с 4 детьми	-	958	32	10	-
с 5 и более детьми	-	-	649	189	162
Семьи с одной супружеской парой с детьми и без детей, с одним из родителей супругов (или без него) и с другими родственниками	128	44	21	7	6
<i>из них семьи, имеющие детей моложе 18 лет</i>	<i>161</i>	<i>56</i>	<i>26</i>	<i>8</i>	<i>7</i>
<i>в том числе:</i>					
с 1 ребенком	54	7	1	-	-
с 2 детьми	253	54	11	2	1
с 3 детьми	479	224	81	14	6
с 4 детьми	201	385	278	101	35
с 5 и более детьми	-	114	329	222	335

	Число семей	Из общего числа семей - семьи, состоящие из			
		2 человек	3 человек	4 человек	5 человек
А	1	2	3	4	5
Семьи, состоящие из двух и более супружеских пар с детьми и без детей, с одним из родителей (или без него) и с другими родственниками (или без них)	1000	-	-	123	330
<i>из них семьи, имеющие детей моложе 18 лет</i>	<i>1000</i>	-	-	-	<i>344</i>
<i>в том числе:</i>					
с 1 ребенком	1000	-	-	-	659
с 2 детьми	1000	-	-	-	-
с 3 детьми	1000	-	-	-	-
с 4 детьми	1000	-	-	-	-
с 5 и более детьми	1000	-	-	-	-
Семьи, состоящие из матери с детьми	1000	586	301	84	20
<i>из них семьи, имеющие детей моложе 18 лет</i>	<i>1000</i>	<i>406</i>	<i>413</i>	<i>133</i>	<i>33</i>
Семьи, состоящие из матери с детьми	1000	658	257	62	15
<i>из них семьи, имеющие детей моложе 18 лет</i>	<i>1000</i>	<i>484</i>	<i>372</i>	<i>103</i>	<i>26</i>
<i>в том числе:</i>					
с 1 ребенком	1000	775	190	31	3
с 2 детьми	1000	-	877	100	19
с 3 детьми	1000	-	-	845	114
с 4 детьми	1000	-	-	-	746
с 5 и более детьми	1000	-	-	-	-
Семьи, состоящие из матери с детьми, с одним из родителей матери (отца)	1000	-	657	267	63
<i>из них семьи, имеющие детей моложе 18 лет</i>	<i>1000</i>	-	<i>628</i>	<i>286</i>	<i>70</i>
<i>в том числе:</i>					
с 1 ребенком	1000	-	901	86	12
с 2 детьми	1000	-	-	917	79
с 3 детьми	1000	-	-	-	914
с 4 детьми	1000	-	-	-	-
с 5 и более детьми	1000	-	-	-	-

	<i>Из общего числа семей - семьи, состоящие из</i>				
	6 человек	7 человек	8 человек	9 человек	10 человек и более
А	6	7	8	9	10
Семьи, состоящие из двух и более супружеских пар с детьми и без детей, с одним из родителей (или без него) и с другими родственниками (или без них)	315	140	53	20	19
<i>из них семьи, имеющие детей моложе 18 лет</i>	372	171	65	25	23
<i>в том числе:</i>					
с 1 ребенком	271	58	10	1	1
с 2 детьми	680	248	60	11	1
с 3 детьми	-	562	301	83	54
с 4 детьми	-	-	387	333	280
с 5 и более детьми	-	-	-	262	738
Семьи, состоящие из матери с детьми	6	2	1	0	0
<i>из них семьи, имеющие детей моложе 18 лет</i>	10	3	2	0	0
Семьи, состоящие из матери с детьми	5	2	1	0	0
<i>из них семьи, имеющие детей моложе 18 лет</i>	10	3	2	0	0
<i>в том числе:</i>					
с 1 ребенком	1	0	-	-	-
с 2 детьми	3	1	-	0	-
с 3 детьми	33	7	1	-	-
с 4 детьми	186	51	11	-	6
с 5 и более детьми	480	273	195	39	13
Семьи, состоящие из матери с детьми, с одним из родителей матери (отца)	8	3	2	-	-
<i>из них семьи, имеющие детей моложе 18 лет</i>	9	4	3	-	-
<i>в том числе:</i>					
с 1 ребенком	1	-	-	-	-
с 2 детьми	4	-	-	-	-
с 3 детьми	48	19	19	-	-
с 4 детьми	867	133	-	-	-
с 5 и более детьми	-	500	500	-	-

	Число семей	Из общего числа семей - семьи, состоящие из			
		2 человек	3 человек	4 человек	5 человек
А	1	2	3	4	5
Семьи, состоящие из отца с детьми	1000	605	304	68	16
<i>из них семьи, имеющие детей моложе 18 лет</i>	<i>1000</i>	<i>393</i>	<i>435</i>	<i>124</i>	<i>33</i>
Семьи, состоящие из отца с детьми	1000	719	210	51	13
<i>из них семьи, имеющие детей моложе 18 лет</i>	<i>1000</i>	<i>519</i>	<i>329</i>	<i>105</i>	<i>30</i>
<i>в том числе:</i>					
с 1 ребенком	1000	770	187	36	5
с 2 детьми	1000	-	818	133	40
с 3 детьми	1000	-	-	796	204
с 4 детьми	1000	-	-	-	500
с 5 и более детьми	1000	-	-	-	-
Семьи, состоящие из отца с детьми, с одним из родителей отца (матери)	1000	-	803	154	35
<i>из них семьи, имеющие детей моложе 18 лет</i>	<i>1000</i>	<i>-</i>	<i>764</i>	<i>185</i>	<i>41</i>
<i>в том числе:</i>					
с 1 ребенком	1000	-	929	67	4
с 2 детьми	1000	-	-	950	50
с 3 детьми	1000	-	-	-	1000
с 4 детьми	1000	-	-	-	-
с 5 и более детьми	-	-	-	-	-
Прочие семьи	1000	513	202	163	74
<i>из них семьи, имеющие детей моложе 18 лет</i>	<i>1000</i>	<i>236</i>	<i>252</i>	<i>283</i>	<i>138</i>
<i>в том числе:</i>					
с 1 ребенком	1000	393	299	248	47
с 2 детьми	1000	11	260	402	256
с 3 детьми	1000	-	11	256	391
с 4 детьми	1000	-	-	7	175
с 5 и более детьми	1000	-	-	-	-

	<i>Из общего числа семей - семьи, состоящие из</i>				
	6 человек	7 человек	8 человек	9 человек	10 человек и более
А	6	7	8	9	10
Семьи, состоящие из отца с детьми	4	2	1	0	-
<i>из них семьи, имеющие детей моложе 18 лет</i>	9	3	2	1	-
Семьи, состоящие из отца с детьми	4	2	1	0	-
<i>из них семьи, имеющие детей моложе 18 лет</i>	9	5	2	1	-
<i>в том числе:</i>					
с 1 ребенком	2	-	-	-	-
с 2 детьми	5	4	-	-	-
с 3 детьми	-	-	-	-	-
с 4 детьми	375	125	-	-	-
с 5 и более детьми	375	250	250	125	-
Семьи, состоящие из отца с детьми, с одним из родителей отца (матери)	8	-	-	-	-
<i>из них семьи, имеющие детей моложе 18 лет</i>	10	-	-	-	-
<i>в том числе:</i>					
с 1 ребенком	-	-	-	-	-
с 2 детьми	-	-	-	-	-
с 3 детьми	-	-	-	-	-
с 4 детьми	1000	-	-	-	-
с 5 и более детьми	-	-	-	-	-
Прочие семьи	29	10	5	2	2
<i>из них семьи, имеющие детей моложе 18 лет</i>	55	20	9	3	4
<i>в том числе:</i>					
с 1 ребенком	11	2	-	-	-
с 2 детьми	57	12	2	-	-
с 3 детьми	246	58	30	6	2
с 4 детьми	380	270	110	29	29
с 5 и более детьми	73	279	265	162	221

*В число детей моложе 18 лет не включаются лица до 18 лет, состоящие в браке и имеющие детей.

**2.3. Распределение семей по типам, размеру и числу детей моложе 18 лет*
по Челябинской области по итогам переписи населения 2002 года
(на 1000 семей соответствующего размера)**

	Число семей	Из общего числа семей - семьи, состоящие из			
		2 человек	3 человек	4 человек	5 человек
А	1	2	3	4	5
Все население					
Все семьи	1000	1000	1000	1000	1000
<i>из них семьи, имеющие детей моложе 18 лет</i>	<i>527</i>	<i>158</i>	<i>638</i>	<i>834</i>	<i>919</i>
<i>в том числе:</i>					
с 1 ребенком	348	157	582	355	373
с 2 детьми	153	1	56	469	349
с 3 детьми	20	-	0	10	191
с 4 детьми	4	-	-	0	6
с 5 и более детьми	2	-	-	-	-
Из общего числа семей					
Семьи с одной супружеской парой	716	574	769	887	778
<i>из них семьи, имеющие детей моложе 18 лет</i>	<i>372</i>	<i>-</i>	<i>472</i>	<i>749</i>	<i>724</i>
Семьи с одной супружеской парой с детьми и без детей	600	574	675	676	312
<i>из них семьи, имеющие детей моложе 18 лет</i>	<i>296</i>	<i>-</i>	<i>458</i>	<i>592</i>	<i>297</i>
<i>в том числе:</i>					
с 1 ребенком	183	-	458	167	56
с 2 детьми	99	-	-	425	77
с 3 детьми	11	-	-	-	164
с 4 детьми	2	-	-	-	-
с 5 и более детьми	1	-	-	-	-
Семьи с одной супружеской парой с детьми и без детей, с одним из родителей супругов	42	-	36	79	182
<i>из них семьи, имеющие детей моложе 18 лет</i>	<i>25</i>	<i>-</i>	<i>-</i>	<i>61</i>	<i>164</i>
<i>в том числе:</i>					
с 1 ребенком	16	-	-	61	40
с 2 детьми	8	-	-	-	124
с 3 детьми	1	-	-	-	-
с 4 детьми	0	-	-	-	-
с 5 и более детьми	0	-	-	-	-

Продолжение таблицы 2.3

А	Из общего числа семей - семьи, состоящие из				
	6 человек	7 человек	8 человек	9 человек	10 человек и более
А	6	7	8	9	10
Все население					
Все семьи	1000	1000	1000	1000	1000
<i>из них семьи, имеющие детей моложе 18 лет</i>	<i>964</i>	<i>984</i>	<i>987</i>	<i>996</i>	<i>988</i>
<i>в том числе:</i>					
с 1 ребенком	252	128	54	18	10
с 2 детьми	423	362	238	131	49
с 3 детьми	184	276	315	251	140
с 4 детьми	100	132	181	242	203
с 5 и более детьми	5	86	199	354	586
Из общего числа семей					
Семьи с одной супружеской парой	574	517	483	504	439
<i>из них семьи, имеющие детей моложе 18 лет</i>	<i>558</i>	<i>510</i>	<i>479</i>	<i>504</i>	<i>434</i>
Семьи с одной супружеской парой с детьми и без детей	161	143	147	163	126
<i>из них семьи, имеющие детей моложе 18 лет</i>	<i>158</i>	<i>142</i>	<i>147</i>	<i>163</i>	<i>126</i>
<i>в том числе:</i>					
с 1 ребенком	9	4	0	-	-
с 2 детьми	28	13	3	-	-
с 3 детьми	40	26	15	9	5
с 4 детьми	81	34	30	16	5
с 5 и более детьми	-	65	99	138	116
Семьи с одной супружеской парой с детьми и без детей, с одним из родителей супругов	85	46	29	32	19
<i>из них семьи, имеющие детей моложе 18 лет</i>	<i>82</i>	<i>46</i>	<i>27</i>	<i>32</i>	<i>19</i>
<i>в том числе:</i>					
с 1 ребенком	13	2	-	-	-
с 2 детьми	20	7	3	1	-
с 3 детьми	49	9	3	1	-
с 4 детьми	-	28	5	6	-
с 5 и более детьми	-	-	16	24	19

	Число семей	Из общего числа семей - семьи, состоящие из			
		2 человек	3 человек	4 человек	5 человек
А	1	2	3	4	5
Семьи с одной супружеской парой с детьми и без детей, с одним из родителей супругов (или без него) и с другими родственниками	74	-	58	132	284
<i>из них семьи, имеющие детей моложе 18 лет</i>	51	-	14	96	263
<i>в том числе:</i>					
с 1 ребенком	34	-	14	88	142
с 2 детьми	13	-	-	8	112
с 3 детьми	3	-	-	-	9
с 4 детьми	1	-	-	-	-
с 5 и более детьми	0	-	-	-	-
Семьи, состоящие из двух и более супружеских пар с детьми и без детей, с одним из родителей (или без него) и с другими родственниками (или без них)	22	-	-	15	137
<i>из них семьи, имеющие детей моложе 18 лет</i>	17	-	-	-	115
<i>в том числе:</i>					
с 1 ребенком	11	-	-	-	115
с 2 детьми	5	-	-	-	-
с 3 детьми	1	-	-	-	-
с 4 детьми	0	-	-	-	-
с 5 и более детьми	0	-	-	-	-
Семьи, состоящие из матери с детьми	171	288	163	44	22
<i>из них семьи, имеющие детей моложе 18 лет</i>	97	125	125	39	21
Семьи, состоящие из матери с детьми	147	288	104	20	12
<i>из них семьи, имеющие детей моложе 18 лет</i>	77	125	79	18	12
<i>в том числе:</i>					
с 1 ребенком	58	125	32	4	1
с 2 детьми	16	-	47	6	3
с 3 детьми	2	-	-	8	3
с 4 детьми	1	-	-	-	5
с 5 и более детьми	0	-	-	-	-

	<i>Из общего числа семей - семьи, состоящие из</i>				
	6 человек	7 человек	8 человек	9 человек	10 человек и более
А	6	7	8	9	10
Семьи с одной супружеской парой с детьми и без детей, с одним из родителей супругов (или без него) и с другими родственниками	328	328	307	309	294
<i>из них семьи, имеющие детей моложе 18 лет</i>	318	322	305	309	289
<i>в том числе:</i>					
с 1 ребенком	71	31	14	4	2
с 2 детьми	173	112	49	31	12
с 3 детьми	68	128	110	52	26
с 4 детьми	6	46	89	104	51
с 5 и более детьми	-	5	43	118	198
Семьи, состоящие из двух и более супружеских пар с детьми и без детей, с одним из родителей (или без него) и с другими родственниками (или без них)	347	398	424	406	451
<i>из них семьи, имеющие детей моложе 18 лет</i>	330	390	418	404	448
<i>в том числе:</i>					
с 1 ребенком	149	87	38	13	9
с 2 детьми	181	214	177	91	35
с 3 детьми	-	89	166	174	96
с 4 детьми	-	-	37	97	131
с 5 и более детьми	-	-	-	29	177
Семьи, состоящие из матери с детьми	17	19	18	16	10
<i>из них семьи, имеющие детей моложе 18 лет</i>	17	19	17	15	10
Семьи, состоящие из матери с детьми	12	14	14	15	7
<i>из них семьи, имеющие детей моложе 18 лет</i>	12	14	14	13	7
<i>в том числе:</i>					
с 1 ребенком	1	0	-	-	-
с 2 детьми	1	1	-	1	-
с 3 детьми	3	2	1	-	-
с 4 детьми	3	4	2	-	2
с 5 и более детьми	4	7	11	12	5

	Число семей	Из общего числа семей - семьи, состоящие из			
		2 человек	3 человек	4 человек	5 человек
А	1	2	3	4	5
Семьи, состоящие из матери с детьми, с одним из родителей матери (отца)	24	-	59	24	10
<i>из них семьи, имеющие детей моложе 18 лет</i>	20	-	46	21	9
<i>в том числе:</i>					
с 1 ребенком	16	-	46	6	1
с 2 детьми	4	-	-	15	3
с 3 детьми	0	-	-	-	5
с 4 детьми	0	-	-	-	-
с 5 и более детьми	0	-	-	-	-
Семьи, состоящие из отца с детьми	18	31	16	4	2
<i>из них семьи, имеющие детей моложе 18 лет</i>	8	10	11	3	2
Семьи, состоящие из отца с детьми	15	31	8	2	1
<i>из них семьи, имеющие детей моложе 18 лет</i>	6	10	5	1	1
<i>в том числе:</i>					
с 1 ребенком	5	10	2	0	0
с 2 детьми	1	-	3	0	1
с 3 детьми	0	-	-	1	0
с 4 детьми	0	-	-	-	0
с 5 и более детьми	0	-	-	-	-
Семьи, состоящие из отца с детьми, с одним из родителей отца (матери)	3	-	8	2	1
<i>из них семьи, имеющие детей моложе 18 лет</i>	2	-	6	2	1
<i>в том числе:</i>					
с 1 ребенком	2	-	6	1	0
с 2 детьми	0	-	-	1	0
с 3 детьми	0	-	-	-	1
с 4 детьми	0	-	-	-	-
с 5 и более детьми	0	-	-	-	-
Прочие семьи	73	107	52	50	61
<i>из них семьи, имеющие детей моложе 18 лет</i>	33	23	30	43	57
<i>в том числе:</i>					
с 1 ребенком	23	22	23	28	17
с 2 детьми	8	1	7	13	30
с 3 детьми	2	-	0	2	9
с 4 детьми	0	-	-	0	1
с 5 и более детьми	0	-	-	-	-

	<i>Из общего числа семей - семьи, состоящие из</i>				
	6 человек	7 человек	8 человек	9 человек	10 человек и более
А	6	7	8	9	10
Семьи, состоящие из матери с детьми, с одним из родителей матери (отца)	5	5	4	1	3
<i>из них семьи, имеющие детей моложе 18 лет</i>	5	5	3	2	3
<i>в том числе:</i>					
с 1 ребенком	0	-	-	-	-
с 2 детьми	1	1	-	-	-
с 3 детьми	2	1	1	2	-
с 4 детьми	2	1	-	-	-
с 5 и более детьми	-	2	2	-	3
Семьи, состоящие из отца с детьми	2	2	2	2	4
<i>из них семьи, имеющие детей моложе 18 лет</i>	1	2	2	2	3
Семьи, состоящие из отца с детьми	1	2	2	2	4
<i>из них семьи, имеющие детей моложе 18 лет</i>	1	2	2	2	3
<i>в том числе:</i>					
с 1 ребенком	0	-	-	-	-
с 2 детьми	0	1	-	-	-
с 3 детьми	0	0	-	-	-
с 4 детьми	1	1	-	-	-
с 5 и более детьми	0	0	2	2	3
Семьи, состоящие из отца с детьми, с одним из родителей отца (матери)	1	0	-	-	-
<i>из них семьи, имеющие детей моложе 18 лет</i>	0	0	-	-	-
<i>в том числе:</i>					
с 1 ребенком	0	-	-	-	-
с 2 детьми	0	-	-	-	-
с 3 детьми	-	0	-	-	-
с 4 детьми	0	-	-	-	-
с 5 и более детьми	-	0	-	-	-
Прочие семьи	60	64	73	72	96
<i>из них семьи, имеющие детей моложе 18 лет</i>	58	63	71	71	93
<i>в том числе:</i>					
с 1 ребенком	8	4	1	-	-
с 2 детьми	20	15	6	6	2
с 3 детьми	23	21	19	15	12
с 4 детьми	7	17	19	18	14
с 5 и более детьми	0	6	26	32	65

	Число семей	Из общего числа семей - семьи, состоящие из			
		2 человек	3 человек	4 человек	5 человек
А	1	2	3	4	5
Городское население					
Все семьи	1000	1000	1000	1000	1000
<i>из них семьи, имеющие детей моложе 18 лет</i>	519	167	634	820	908
<i>в том числе:</i>					
с 1 ребенком	360	166	581	373	413
с 2 детьми	142	1	53	438	349
с 3 детьми	14	-	0	9	141
с 4 детьми	2	-	-	0	5
с 5 и более детьми	1	-	-	-	-
Из общего числа семей					
Семьи с одной супружеской парой	702	551	764	883	757
<i>из них семьи, имеющие детей моложе 18 лет</i>	359	-	467	733	696
Семьи с одной супружеской парой с детьми и без детей	584	551	670	656	251
<i>из них семьи, имеющие детей моложе 18 лет</i>	283	-	454	566	237
<i>в том числе:</i>					
с 1 ребенком	186	-	454	171	52
с 2 детьми	89	-	-	395	68
с 3 детьми	7	-	-	-	117
с 4 детьми	1	-	-	-	-
с 5 и более детьми	0	-	-	-	-
Семьи с одной супружеской парой с детьми и без детей, с одним из родителей супругов	43	-	35	85	195
<i>из них семьи, имеющие детей моложе 18 лет</i>	26	-	-	66	173
<i>в том числе:</i>					
с 1 ребенком	17	-	-	66	45
с 2 детьми	8	-	-	-	128
с 3 детьми	1	-	-	-	-
с 4 детьми	0	-	-	-	-
с 5 и более детьми	0	-	-	-	-
Семьи с одной супружеской парой с детьми и без детей, с одним из родителей супругов (или без него) и с другими родственниками	75	-	59	142	311
<i>из них семьи, имеющие детей моложе 18 лет</i>	50	-	13	101	286
<i>в том числе:</i>					
с 1 ребенком	35	-	13	94	162
с 2 детьми	12	-	-	7	116
с 3 детьми	2	-	-	-	8
с 4 детьми	1	-	-	-	-
с 5 и более детьми	0	-	-	-	-

	<i>Из общего числа семей - семьи, состоящие из</i>				
	6 человек	7 человек	8 человек	9 человек	10 человек и более
А	6	7	8	9	10
Городское население					
Все семьи	1000	1000	1000	1000	1000
<i>из них семьи, имеющие детей моложе 18 лет</i>	<i>959</i>	<i>979</i>	<i>985</i>	<i>995</i>	<i>981</i>
<i>в том числе:</i>					
с 1 ребенком	283	148	67	23	11
с 2 детьми	451	407	295	164	66
с 3 детьми	156	269	331	289	152
с 4 детьми	66	104	162	241	218
с 5 и более детьми	3	51	130	278	534
Из общего числа семей					
Семьи с одной супружеской парой	529	467	405	451	375
<i>из них семьи, имеющие детей моложе 18 лет</i>	<i>511</i>	<i>458</i>	<i>403</i>	<i>451</i>	<i>366</i>
Семьи с одной супружеской парой с детьми и без детей	113	95	104	127	96
<i>из них семьи, имеющие детей моложе 18 лет</i>	<i>110</i>	<i>94</i>	<i>104</i>	<i>127</i>	<i>96</i>
<i>в том числе:</i>					
с 1 ребенком	7	2	1	-	-
с 2 детьми	22	10	4	-	-
с 3 детьми	30	20	13	9	5
с 4 детьми	51	26	24	23	6
с 5 и более детьми	-	36	62	95	85
Семьи с одной супружеской парой с детьми и без детей, с одним из родителей супругов	77	33	19	30	14
<i>из них семьи, имеющие детей моложе 18 лет</i>	<i>74</i>	<i>33</i>	<i>18</i>	<i>30</i>	<i>14</i>
<i>в том числе:</i>					
с 1 ребенком	14	2	-	-	-
с 2 детьми	20	6	5	2	-
с 3 детьми	40	7	2	-	-
с 4 детьми	-	18	5	7	-
с 5 и более детьми	-	-	6	21	14
Семьи с одной супружеской парой с детьми и без детей, с одним из родителей супругов (или без него) и с другими родственниками	339	339	282	294	265
<i>из них семьи, имеющие детей моложе 18 лет</i>	<i>327</i>	<i>331</i>	<i>281</i>	<i>294</i>	<i>256</i>
<i>в том числе:</i>					
с 1 ребенком	78	35	16	7	3
с 2 детьми	185	124	50	37	11
с 3 детьми	60	130	109	49	25
с 4 детьми	4	40	78	97	52
с 5 и более детьми	-	2	28	104	165

	Число семей	Из общего числа семей - семьи, состоящие из			
		2 человек	3 человек	4 человек	5 человек
А	1	2	3	4	5
Семьи, состоящие из двух и более супружеских пар с детьми и без детей, с одним из родителей (или без него) и с другими родственниками (или без них)	22	-	-	16	157
<i>из них семьи, имеющие детей моложе 18 лет</i>	<i>17</i>	-	-	-	<i>131</i>
<i>в том числе:</i>					
с 1 ребенком	11	-	-	-	131
с 2 детьми	5	-	-	-	-
с 3 детьми	1	-	-	-	-
с 4 детьми	0	-	-	-	-
с 5 и более детьми	0	-	-	-	-
Семьи, состоящие из матери с детьми	180	304	166	44	20
<i>из них семьи, имеющие детей моложе 18 лет</i>	<i>101</i>	<i>133</i>	<i>126</i>	<i>39</i>	<i>19</i>
Семьи, состоящие из матери с детьми	154	304	103	18	10
<i>из них семьи, имеющие детей моложе 18 лет</i>	<i>80</i>	<i>133</i>	<i>77</i>	<i>16</i>	<i>10</i>
<i>в том числе:</i>					
с 1 ребенком	62	133	33	4	1
с 2 детьми	16	-	44	6	2
с 3 детьми	2	-	-	6	3
с 4 детьми	0	-	-	-	4
с 5 и более детьми	0	-	-	-	-
Семьи, состоящие из матери с детьми, с одним из родителей матери (отца)	26	-	63	26	10
<i>из них семьи, имеющие детей моложе 18 лет</i>	<i>21</i>	-	<i>49</i>	<i>23</i>	<i>9</i>
<i>в том числе:</i>					
с 1 ребенком	17	-	49	7	2
с 2 детьми	4	-	-	16	2
с 3 детьми	0	-	-	-	5
с 4 детьми	0	-	-	-	-
с 5 и более детьми	0	-	-	-	-

	<i>Из общего числа семей - семьи, состоящие из</i>				
	6 человек	7 человек	8 человек	9 человек	10 человек и более
А	6	7	8	9	10
Семьи, состоящие из двух и более супружеских пар с детьми и без детей, с одним из родителей (или без него) и с другими родственниками (или без них)	394	449	508	463	512
<i>из них семьи, имеющие детей моложе 18 лет</i>	374	439	500	461	507
<i>в том числе:</i>					
с 1 ребенком	175	104	48	16	8
с 2 детьми	199	249	230	116	52
с 3 детьми	-	86	187	213	105
с 4 детьми	-	-	35	95	149
с 5 и более детьми	-	-	-	21	193
Семьи, состоящие из матери с детьми	14	16	9	16	11
<i>из них семьи, имеющие детей моложе 18 лет</i>	14	16	8	14	11
Семьи, состоящие из матери с детьми	9	11	8	14	5
<i>из них семьи, имеющие детей моложе 18 лет</i>	8	11	7	12	5
<i>в том числе:</i>					
с 1 ребенком	1	0	-	-	-
с 2 детьми	1	1	-	-	-
с 3 детьми	2	1	1	-	-
с 4 детьми	2	4	1	-	-
с 5 и более детьми	2	5	5	12	5
Семьи, состоящие из матери с детьми, с одним из родителей матери (отца)	5	5	1	2	6
<i>из них семьи, имеющие детей моложе 18 лет</i>	6	5	1	2	6
<i>в том числе:</i>					
с 1 ребенком	0	-	-	-	-
с 2 детьми	2	1	-	-	-
с 3 детьми	2	1	1	2	-
с 4 детьми	2	1	-	-	-
с 5 и более детьми	-	2	-	-	6

	Число семей	Из общего числа семей - семьи, состоящие из			
		2 человек	3 человек	4 человек	5 человек
А	1	2	3	4	5
Семьи, состоящие из отца с детьми	19	33	17	4	1
<i>из них семьи, имеющие детей моложе 18 лет</i>	9	11	11	3	1
Семьи, состоящие из отца с детьми	16	33	8	1	0
<i>из них семьи, имеющие детей моложе 18 лет</i>	6	11	5	1	0
<i>в том числе:</i>					
с 1 ребенком	5	11	2	0	0
с 2 детьми	1	-	3	0	0
с 3 детьми	0	-	-	1	0
с 4 детьми	0	-	-	-	0
с 5 и более детьми	0	-	-	-	-
Семьи, состоящие из отца с детьми, с одним из родителей отца (матери)	3	-	9	3	1
<i>из них семьи, имеющие детей моложе 18 лет</i>	3	-	6	2	1
<i>в том числе:</i>					
с 1 ребенком	2	-	6	1	0
с 2 детьми	1	-	-	1	0
с 3 детьми	0	-	-	-	1
с 4 детьми	0	-	-	-	-
с 5 и более детьми	0	-	-	-	-
Прочие семьи	77	112	53	53	65
<i>из них семьи, имеющие детей моложе 18 лет</i>	33	23	30	45	61
<i>в том числе:</i>					
с 1 ребенком	24	22	24	30	20
с 2 детьми	8	1	6	13	32
с 3 детьми	1	-	0	2	8
с 4 детьми	0	-	-	0	1
с 5 и более детьми	0	-	-	-	-

	<i>Из общего числа семей - семьи, состоящие из</i>				
	6 человек	7 человек	8 человек	9 человек	10 человек и более
А	6	7	8	9	10
Семьи, состоящие из отца с детьми	1	2	2	-	6
<i>из них семьи, имеющие детей моложе 18 лет</i>	<i>1</i>	<i>1</i>	<i>1</i>	<i>-</i>	<i>6</i>
Семьи, состоящие из отца с детьми	1	1	2	-	6
<i>из них семьи, имеющие детей моложе 18 лет</i>	<i>1</i>	<i>1</i>	<i>1</i>	<i>-</i>	<i>6</i>
<i>в том числе:</i>					
с 1 ребенком	-	-	-	-	-
с 2 детьми	0	0	-	-	-
с 3 детьми	0	0	-	-	-
с 4 детьми	0	1	-	-	-
с 5 и более детьми	1	-	1	-	6
Семьи, состоящие из отца с детьми, с одним из родителей отца (матери)	0	1	-	-	-
<i>из них семьи, имеющие детей моложе 18 лет</i>	<i>0</i>	<i>0</i>	<i>-</i>	<i>-</i>	<i>-</i>
<i>в том числе:</i>					
с 1 ребенком	0	-	-	-	-
с 2 детьми	0	-	-	-	-
с 3 детьми	-	0	-	-	-
с 4 детьми	0	-	-	-	-
с 5 и более детьми	-	0	-	-	-
Прочие семьи	62	66	76	70	96
<i>из них семьи, имеющие детей моложе 18 лет</i>	<i>59</i>	<i>65</i>	<i>73</i>	<i>69</i>	<i>91</i>
<i>в том числе:</i>					
с 1 ребенком	8	4	2	-	-
с 2 детьми	21	17	7	9	3
с 3 детьми	23	25	19	16	16
с 4 детьми	6	15	18	19	11
с 5 и более детьми	1	4	27	25	61

	Число семей	Из общего числа семей - семьи, состоящие из			
		2 человек	3 человек	4 человек	5 человек
А	1	2	3	4	5
Сельское население					
Все семьи	1000	1000	1000	1000	1000
<i>из них семьи, имеющие детей моложе 18 лет</i>	560	112	660	893	951
<i>в том числе:</i>					
с 1 ребенком	293	112	589	280	250
с 2 детьми	207	0	71	595	348
с 3 детьми	46	-	0	18	343
с 4 детьми	10	-	-	0	10
с 5 и более детьми	4	-	-	-	-
Из общего числа семей					
Семьи с одной супружеской парой	780	685	797	902	843
<i>из них семьи, имеющие детей моложе 18 лет</i>	433	-	506	814	809
Семьи с одной супружеской парой с детьми и без детей	670	685	698	758	497
<i>из них семьи, имеющие детей моложе 18 лет</i>	353	-	484	701	481
<i>в том числе:</i>					
с 1 ребенком	172	-	484	149	68
с 2 детьми	144	-	-	552	106
с 3 детьми	30	-	-	-	307
с 4 детьми	5	-	-	-	-
с 5 и более детьми	2	-	-	-	-
Семьи с одной супружеской парой с детьми и без детей, с одним из родителей супругов	42	-	43	55	144
<i>из них семьи, имеющие детей моложе 18 лет</i>	26	-	-	42	137
<i>в том числе:</i>					
с 1 ребенком	13	-	-	42	25
с 2 детьми	10	-	-	-	112
с 3 детьми	2	-	-	-	-
с 4 детьми	1	-	-	-	-
с 5 и более детьми	0	-	-	-	-
Семьи с одной супружеской парой с детьми и без детей, с одним из родителей супругов (или без него) и с другими родственниками	68	-	56	89	202
<i>из них семьи, имеющие детей моложе 18 лет</i>	54	-	22	71	191
<i>в том числе:</i>					
с 1 ребенком	30	-	22	62	79
с 2 детьми	16	-	-	9	100
с 3 детьми	5	-	-	-	12
с 4 детьми	2	-	-	-	-
с 5 и более детьми	1	-	-	-	-

А	Из общего числа семей - семьи, состоящие из				
	6 человек	7 человек	8 человек	9 человек	10 человек и более
А	6	7	8	9	10
Сельское население					
Все семьи	1000	1000	1000	1000	1000
<i>из них семьи, имеющие детей моложе 18 лет</i>	<i>976</i>	<i>995</i>	<i>991</i>	<i>996</i>	<i>1000</i>
<i>в том числе:</i>					
с 1 ребенком	168	86	31	8	9
с 2 детьми	351	268	139	73	19
с 3 детьми	257	290	286	185	120
с 4 детьми	192	189	216	242	177
с 5 и более детьми	8	162	319	488	675
Из общего числа семей					
Семьи с одной супружеской парой	695	624	620	597	550
<i>из них семьи, имеющие детей моложе 18 лет</i>	<i>682</i>	<i>620</i>	<i>613</i>	<i>597</i>	<i>550</i>
Семьи с одной супружеской парой с детьми и без детей	289	245	223	226	177
<i>из них семьи, имеющие детей моложе 18 лет</i>	<i>284</i>	<i>244</i>	<i>222</i>	<i>226</i>	<i>177</i>
<i>в том числе:</i>					
с 1 ребенком	14	7	-	-	-
с 2 детьми	41	19	1	-	-
с 3 детьми	68	39	17	8	5
с 4 детьми	161	52	41	4	5
с 5 и более детьми	-	127	163	214	167
Семьи с одной супружеской парой с детьми и без детей, с одним из родителей супругов	105	73	46	36	29
<i>из них семьи, имеющие детей моложе 18 лет</i>	<i>103</i>	<i>73</i>	<i>45</i>	<i>36</i>	<i>29</i>
<i>в том числе:</i>					
с 1 ребенком	10	3	-	-	-
с 2 детьми	20	8	1	-	-
с 3 детьми	73	13	7	4	-
с 4 детьми	-	49	4	4	-
с 5 и более детьми	-	-	33	28	29
Семьи с одной супружеской парой с детьми и без детей, с одним из родителей супругов (или без него) и с другими родственниками	301	306	351	335	344
<i>из них семьи, имеющие детей моложе 18 лет</i>	<i>295</i>	<i>303</i>	<i>346</i>	<i>335</i>	<i>344</i>
<i>в том числе:</i>					
с 1 ребенком	55	22	9	-	-
с 2 детьми	140	88	46	20	14
с 3 детьми	89	123	111	57	29
с 4 детьми	11	60	109	117	48
с 5 и более детьми	-	10	71	141	253

	Число семей	Из общего числа семей - семьи, состоящие из			
		2 человек	3 человек	4 человек	5 человек
А	1	2	3	4	5
Семьи, состоящие из двух и более супружеских пар с детьми и без детей, с одним из родителей (или без него) и с другими родственниками (или без них)	21	-	-	11	77
<i>из них семьи, имеющие детей моложе 18 лет</i>	17	-	-	-	66
<i>в том числе:</i>					
с 1 ребенком	9	-	-	-	66
с 2 детьми	6	-	-	-	-
с 3 детьми	2	-	-	-	-
с 4 детьми	0	-	-	-	-
с 5 и более детьми	0	-	-	-	-
Семьи, состоящие из матери с детьми	130	212	146	45	30
<i>из них семьи, имеющие детей моложе 18 лет</i>	75	86	116	42	28
Семьи, состоящие из матери с детьми	116	212	111	29	20
<i>из них семьи, имеющие детей моложе 18 лет</i>	63	86	88	27	18
<i>в том числе:</i>					
с 1 ребенком	40	86	28	5	1
с 2 детьми	18	-	60	8	4
с 3 детьми	4	-	-	14	5
с 4 детьми	1	-	-	-	8
с 5 и более детьми	0	-	-	-	-
Семьи, состоящие из матери с детьми, с одним из родителей матери (отца)	14	-	35	16	-
<i>из них семьи, имеющие детей моложе 18 лет</i>	12	-	28	15	10
<i>в том числе:</i>					
с 1 ребенком	8	-	28	3	1
с 2 детьми	3	-	-	12	3
с 3 детьми	1	-	-	-	6
с 4 детьми	0	-	-	-	-
с 5 и более детьми	0	-	-	-	-


	<i>Из общего числа семей - семьи, состоящие из</i>				
	6 человек	7 человек	8 человек	9 человек	10 человек и более
А	6	7	8	9	10
Семьи, состоящие из двух и более супружеских пар с детьми и без детей, с одним из родителей (или без него) и с другими родственниками (или без них)	222	290	277	306	344
<i>из них семьи, имеющие детей моложе 18 лет</i>	213	289	274	306	344
<i>в том числе:</i>					
с 1 ребенком	81	51	22	8	10
с 2 детьми	132	142	85	48	5
с 3 детьми	-	96	128	105	81
с 4 детьми	-	-	39	101	100
с 5 и более детьми	-	-	-	44	148
Семьи, состоящие из матери с детьми	25	26	32	16	10
<i>из них семьи, имеющие детей моложе 18 лет</i>	25	26	33	16	10
Семьи, состоящие из матери с детьми	21	22	24	16	10
<i>из них семьи, имеющие детей моложе 18 лет</i>	21	21	25	16	10
<i>в том числе:</i>					
с 1 ребенком	1	0	-	-	-
с 2 детьми	2	2	-	4	-
с 3 детьми	5	3	2	-	-
с 4 детьми	6	5	3	-	5
с 5 и более детьми	7	11	20	12	5
Семьи, состоящие из матери с детьми, с одним из родителей матери (отца)	4	4	8	-	-
<i>из них семьи, имеющие детей моложе 18 лет</i>	4	5	8	-	-
<i>в том числе:</i>					
с 1 ребенком	0	-	-	-	-
с 2 детьми	0	-	-	-	-
с 3 детьми	1	1	3	-	-
с 4 детьми	3	1	-	-	-
с 5 и более детьми	-	3	5	-	-

	Число семей	Из общего числа семей - семьи, состоящие из			
		2 человек	3 человек	4 человек	5 человек
А	1	2	3	4	5
Семьи, состоящие из отца с детьми	13	23	15	4	3
<i>из них семьи, имеющие детей моложе 18 лет</i>	6	7	11	3	2
Семьи, состоящие из отца с детьми	11	23	9	3	2
<i>из них семьи, имеющие детей моложе 18 лет</i>	5	7	6	2	1
<i>в том числе:</i>					
с 1 ребенком	4	7	2	0	0
с 2 детьми	1	-	4	1	0
с 3 детьми	0	-	-	1	1
с 4 детьми	0	-	-	-	0
с 5 и более детьми	0	-	-	-	-
Семьи, состоящие из отца с детьми, с одним из родителей отца (матери)	2	-	6	1	1
<i>из них семьи, имеющие детей моложе 18 лет</i>	1	-	5	1	1
<i>в том числе:</i>					
с 1 ребенком	1	-	5	0	0
с 2 детьми	0	-	-	1	0
с 3 детьми	0	-	-	-	1
с 4 детьми	0	-	-	-	-
с 5 и более детьми	-	-	-	-	-
Прочие семьи	56	80	42	38	47
<i>из них семьи, имеющие детей моложе 18 лет</i>	29	19	27	34	46
<i>в том числе:</i>					
с 1 ребенком	17	19	19	18	9
с 2 детьми	8	0	8	13	24
с 3 детьми	3	-	0	3	11
с 4 детьми	1	-	-	0	2
с 5 и более детьми	0	-	-	-	-


	<i>Из общего числа семей - семьи, состоящие из</i>				
	6 человек	7 человек	8 человек	9 человек	10 человек и более
А	6	7	8	9	10
Семьи, состоящие из отца с детьми	2	2	3	4	-
<i>из них семьи, имеющие детей моложе 18 лет</i>	2	2	3	4	-
Семьи, состоящие из отца с детьми	1	2	3	4	-
<i>из них семьи, имеющие детей моложе 18 лет</i>	1	2	3	4	-
<i>в том числе:</i>					
с 1 ребенком	0	-	-	-	-
с 2 детьми	0	0	-	-	-
с 3 детьми	-	-	-	-	-
с 4 детьми	1	1	-	-	-
с 5 и более детьми	0	1	3	4	-
Семьи, состоящие из отца с детьми, с одним из родителей отца (матери)	1	-	-	-	-
<i>из них семьи, имеющие детей моложе 18 лет</i>	1	-	-	-	-
<i>в том числе:</i>					
с 1 ребенком	-	-	-	-	-
с 2 детьми	-	-	-	-	-
с 3 детьми	-	-	-	-	-
с 4 детьми	1	-	-	-	-
с 5 и более детьми	-	-	-	-	-
Прочие семьи	56	58	68	77	96
<i>из них семьи, имеющие детей моложе 18 лет</i>	54	58	68	73	96
<i>в том числе:</i>					
с 1 ребенком	7	3	-	-	-
с 2 детьми	16	10	4	-	-
с 3 детьми	21	15	19	12	5
с 4 детьми	9	20	20	16	19
с 5 и более детьми	1	10	25	45	72

*В число детей моложе 18 лет не включаются лица до 18 лет, состоящие в браке и имеющие детей.

Приложение Образец переписного листа формы Д


Д1
ПЕРЕПИСНОЙ ЛИСТ

Форма Д
 утверждена распоряжением
 Правительства Республики Беларусь
 от 20 апреля 2002 г. № 537-р

5


ЛИЦЕВАЯ СТОРОНА

Образец начальной метки: Образец исправленной метки: Образец неопознанной метки:

1 2 3 4 5 6 7 8 9 0

Образец исправленной метки:

1 Ваше родственное отношение с проживающими совместно лицами (по отношению к тому, кто записан первым в этой учетной единице)

Отметить один из вариантов ответа

лицо, записанное первым	<input type="checkbox"/>	сестра, брат	<input type="checkbox"/>	внуки, знуки	<input type="checkbox"/>
жена, муж	<input type="checkbox"/>	свекровья, теща	<input type="checkbox"/>	другая степень родства (свекровья)	<input type="checkbox"/>
дочь, сын	<input type="checkbox"/>	невестка (зювка), зять	<input type="checkbox"/>	не родственник	<input type="checkbox"/>
мать, отец	<input type="checkbox"/>	бабушка, дедушка	<input type="checkbox"/>	не знает (или отказ)	<input type="checkbox"/>

Если мать (или отец) этого лица проживает вместе с ним, по проставлять № из др. 1 списка А ф.С. под которым записана мать (или отец)

8.3 а) Ваше образование

Для лиц в возрасте 10 лет и старше

начальное общее (начальное)	<input type="checkbox"/>	основное общее (неполное среднее)	<input type="checkbox"/>	среднее (полное) общее	<input type="checkbox"/>
среднее профессиональное (среднее специальное)	<input type="checkbox"/>	высшее профессиональное (научное высшее)	<input type="checkbox"/>	высшее профессиональное (техническое)	<input type="checkbox"/>

Для не имеющих начального общего образования

б) Умеете ли Вы читать и писать?

Для лиц в возрасте 15 лет и старше, имеющих образование среднее (полное) общее и выше

да нет

в) Окончили ли Вы профессиональное или профессионально-техническое училище?

да нет

2 Ваш пол

мужской женский

3 Дата Вашего рождения

определять по таблице

число	месяц	год	число исполняемых лет
-------	-------	-----	-----------------------

4 Ваше состояние в браке

Греческими при опросе все варианты ответов

состою в браке: никогда не состоял(а) в браке

зарегистрирован ли Вы в браке?

разведен(ая) вдовец, вдова

да нет

Если супруг(а) этого лица проживает вместе с ним (ней), по проставлять № из др. 1 списка А ф.С. под которым записан(а) супруг(а)

№ супруг(и)

5 Место Вашего рождения

6 Ваше гражданство

Республика Беларусь

другое государство (укажите какое)

без гражданства

7 Ваша национальная принадлежность (по самоопределению гражданина)

8 ОБРАЗОВАНИЕ

Для лиц в возрасте 8 лет и старше

8.1 Учились ли Вы в образовательном учреждении? (школа, училище, техникум, колледж, вуз и др.)

да нет

Укажите тип образовательного учреждения:

общего образования	<input type="checkbox"/>	профессионального образования	<input type="checkbox"/>
начального профессионального образования	<input type="checkbox"/>	высшего профессионального образования	<input type="checkbox"/>

Для детей в возрасте 3-8 лет, не посещающих школу

8.2 Посещает ли ребенок дошкольное учреждение?

да нет

9 ВЛАДЕНИЕ ЯЗЫКАМИ

9.1 Владете ли Вы русским языком?

да нет

9.2 Какими иными языками Вы владеете?

10 Укажите все имеющиеся у Вас источники средств к существованию *Показать графическому символу*

доход от трудовой деятельности (кроме работы в личном подсобном хозяйстве)	<input type="checkbox"/>	пенсия по инвалидности	<input type="checkbox"/>	обращение	<input type="checkbox"/>
личное подсобное хозяйство	<input type="checkbox"/>	пособие (кроме пособия по безработице)	<input type="checkbox"/>	доход от сдачи в аренду имущества	<input type="checkbox"/>
спонсория	<input type="checkbox"/>	пособие по безработице	<input type="checkbox"/>	не указывает	<input type="checkbox"/>
пенсия (кроме пенсии по инвалидности)	<input type="checkbox"/>	другой вид государственного обеспечения	<input type="checkbox"/>	иной источник	<input type="checkbox"/>

11 ЗАНЯТОСТЬ

11.1 Имели ли Вы какую-либо работу, приносящую заработок или доход, за неделю до начала переписи населения?

да нет

закреплено в вопросе 11.6 (обратной стороне)

Кем Вы являлись на основной работе?

работником по найму работником не по найму

с привлечением наемных работников

без привлечения наемных работников

иной

Размер 1 2 3 4 5 6 А Б В Г Д

Конфиденциально (гарантируется получателем информации)

Д2

ПЕРЕПИСНОЙ ЛИСТ

Несчитывание зоны

5

ОБОРОТНАЯ СТОРОНА

Образец нанесенной метки: X Образец заштрихованной метки: [штрихованная метка] Образец напечатанной цифры: 1 2 3 4 5 6 7 8 9 0

Образец заштрихованной цифры: [штрихованная цифра]

Вопросы 11.2 - 11.5 касаются той работы, которую опрошиваемый считает основной, если из нескольких. Только для тех, у кого проставлена метка "да" в вопросе 11.1

11.2 В какой отрасли экономики Вы заняты?

- промышленность
- сельское хозяйство
- лесное хозяйство
- строительство
- транспорт
- связь
- оптовая и розничная торговля
- общественное питание
- жильно-коммунальное хозяйство, бытовое обслуживание населения
- административное и социальное обеспечение
- образование
- культура и искусство
- наука и научное обслуживание
- финансы, кредит, страхование
- управление
- другая

укажите каков:

11.3 Какую основную продукцию или услуги производит (оказывает) предприятие, организация, на котором Вы заняты (включая индивидуальных предпринимателей)?

11.4 Ваша работа находится на территории Вашего города (района)?

- да нет
- на территории Вашей области (ит. округ, край, республика)
- на другой территории
- укажите наименование ит. округа, области, края, республики России или наименование другого государства:

11.5 Ваше занятие или выполняемая работа. Ответ следует записывать подробно с указанием характера труда (например: продавец; заведующий аптекой)

переход к вопросу 12

Только для лиц в возрасте 15-64 лет, у которых проставлена метка "нет" в вопросе 11.1

11.6 В случае отсутствия работы, искали ли Вы ее в течение последнего месяца?

- да нет
- Если бы Вам предложили ликвидированную работу, то смогли бы приступить к ней в ближайшие 2 недели: да нет
- нет указать одну, главную, причину:
- получил(а) работу и приступил(а) к ней в ближайшие 2 недели
- ожидает начала сезона
- занимался ведением домашнего хозяйства
- нашел(ла) работу и ожидает отчета
- нет возможности найти работу
- иная причина

12. В этом городе (городском поселении или сельской местности района) Вы проживаете непрерывно с рождения?

- да
- нет 1. Укажите год, с которого Вы непрерывно здесь проживаете

Если указаны годы с 1999 по 2000, то переход к подвопросу 2

2. Где Вы проживали в январе 1989 г.?

- а) наименование ит. республики, ит. области, края, области, ит. округа РСФСР; союзной республики бывшего СССР или наименование государства
- б) тип населенного пункта, в котором Вы проживали: городской сельский

Только для женщин в возрасте 15 лет и старше

13. Сколько детей Вы родили?

Записывать общее число рожденных детей (не считая мертворожденных)

Резерв 1 2 3 4 5 6 А Б В Г Д

Конфиденциально (гарантируется получателем информации)

**Семьи в Челябинской области
по итогам Всероссийской переписи населения 2002 года**

Статистический сборник

Ответственный за выпуск:

М.М.Чернышова

265-68-86

P15@chelstat.ru

Компьютерная верстка

Е.В. Бухарина

Подписано в печать 16.10.2006г.

Формат бумаги А5

Тираж 10 экз.

Отпечатано в отделе оперативной полиграфии Челябинскстата
454080, г. Челябинск, ул. Коммуны, 137а